



КАТАЛОГ
КУХНИ

Осень 2015





Артвуд



Белорусская фабрика "ЗОВ" представляет новые декоративные элементы для кухонь с фасадами из натурального дерева.

Новинки представлены в коллекции, получившей название АРТВУД. Дерево дает поистине безграничные возможности для воплощения любых дизайнерских решений.

АРТВУД поможет раскрыть все изящество классической кухни. Не важно, будет ли это небольшая, уютная комната или помещение для приема гостей в загородном доме.





ФОРТВУД

Отличительной чертой новой коллекции ФОРТВУД является уход от устоявшегося понятия, в котором деревянные фасады по умолчанию подразумевают классическое решение.

Суровый скандинавский характер прослеживается во всех элементах коллекции, что, несомненно, является одним из доминирующих трендов в современной мебельной моде.







ОРИОН

коллекция ОРИОН – это свежий взгляд на кухни, в основе дизайна которых лежит принцип волны. Нами разработана линейка шкафов с новыми радиусами, плавные переходы и окончания которых позволяют создать современную, стильную мебель.



ФАСАДЫ КРАШЕНЫЕ АКРИЛ ПОСТФОРМИНГ

WWW.ZOV.BY



Ручка S3 для фасадов АКРИЛ, ПОСТФОРМИНГ
Выдвижные системы ArchiTech Hettich, Германия

Декоративный алюминиевый стыковочный уголок 90°





Ручки C1, C2 для фасадов АКРИЛ, ПОСТФОРМИНГ

КОЛЛЕКЦИЯ ИНТЕГРО

Современное решение для кухонь с интегрированными в фасад алюминиевыми ручками от немецкого производителя. В коллекцию входит весь ассортимент фабрики в категориях АКРИЛ и ПОСТ(пластиковые фасады). Большой выбор цветов в данных материалах предоставляет огромный выбор для создания кухни в стиле модерн различного цветового диапазона.

Подробная техническая информация на стр. 77



Кухня в классическом исполнении с фасадами из натурального дерева. Благодаря своей неоднородной структуре, массив ясеня остается "живым" и естественным в любом цвете, а нанесенная золотая патина подчеркнет богатство и изящество Вашей кухни.

Фасад массив ясеня Т512, цвет 115

Столешница Коралл, 38мм. Накладка на столешницу массив ясеня.

Корпус шпонированный

Ручки 1001-А1D1 (96) (бронза, фарфор)

Витрины СТ7 золото

Декоративные элементы из массива ясеня:

- Боковая панель декоративная БПД-3
- Багет Б-4
- На фасадах рисунок декоративный №1





Н А Т У Р А Л Ь Н О Е Д Е Р Е В О

WWW.ZOV.BY





А К Р И Л

Фасад серый
металлик/белый



WWW.ZOV.BY



Н А Т У Р А Л Ь Н О Е Д Е Р Е В О

Фасад массив Ясень
Т 503/102



WWW.ZOV.BY



Н А Т У Р А Л Ь Н О Е Д Е Р Е В О

Фасад массив Ясеня
Т 512/118



WWW.ZOV.BY



Н А Т У Р А Л Ь Н О Е Д Е Р Е В О

Фасад массив Ольхи
Т 314к цвет 113



WWW.ZOV.BY



Н А Т У Р А Л Ь Н О Е Д Е Р Е В О

Фасад массив Ольхи
Т 307/113



WWW.ZOV.BY



Н А Т У Р А Л Ь Н О Е Д Е Р Е В О

Фасад массив Черешня 12
тип 14



WWW.ZOV.BY



К Р А Ш Е Н Ы Й М Д Ф

Фасад сисетма №228
глянец+массив Т501/цвет 101 без патины





К Р А Ш Е Н Ы Й М Д Ф

Фасад система RAL глянец
4007 столешница 50 мм
(кромка 3D серебро)





К Р А Ш Е Н Ы Й М Д Ф

Фасад система RAL глянец
8019/3020 столешница 50 мм
профиль R 4





К Р А Ш Е Н Ы Й М Д Ф

Фасад Глазго белый
структура, патина серебро





К Р А Ш Е Н Ы Й М Д Ф

Фасад Лондон Ланселот (№12)

33



ДЕКОРАТИВНЫЕ ЭЛЕМЕНТЫ:
Багет Б-167
Плинтус мебельный ПМ-88
Пилястры ПлК-90 и ПлК-110
Опоры пилястр: ОП-1, ОП-1 угол
Цоколь НМ-560



ПП Дижон



ПП Люберон

Р А М О Ч Н Ы Й М Д Ф

Фасад Марсель-4
ПП Дижон/ПП Люберон





Р А М О Ч Н Ы Й М Д Ф

Фасад Техно 1
ПП Каштан





Р А М О Ч Н Ы Й М Д Ф

Фасад Марсель 3
ПП Винтаж





Ш П О Н И Р О В А Н Н Ы Й М Д Ф

Фасад Тафель 3
Макасар





П О С Т Ф О Р М И Н Г

Фасады:
Шкафы навесные – фасад ПОСТ Снежный
Шкафы напольные – фасады ПОСТ Ночь
Кромка ПВХ 3д Серебро
Столешница – ПОСТ Ночь, кромка 3д Серебро



Наполнение шкафов:

- Комплектный ящик под мойку OrgaFlex с пластиковыми контейнерами;
 - Выдвижные ящики InnoTech;
 - Лоток для приборов;
- Производитель: Hettich, Германия.



Столешница комбинированная:

- Столешница КВАРЦИТ ТРОЯ 80мм, Technistone, Чехия;
- Столешница Сноу Блэк 38мм, кромка 3д Сноу Блэк.



Фасады:

- Шкафы навесные – фасад из массива ясеня Т 509, цвет 121;
 - Шкафы напольные – фасад ПОСТ АВ ГЕОРГИНА – лакированная плита МДФ.
- Производитель: Alvic, Испания (см. стр. 66).





Коллекция ИНТЕГРО

Фасады с ручкой С3

Шкафы навесные – фасад АКРИЛ Тальк с ручкой С3
Шкафы напольные – фасад АКРИЛ Графит с ручкой С3
Пеналы – фасад АКРИЛ Тальк с ручкой С3
Столешница – КВАРЦ Гэлэкси,
массив ясеня КС масло воск полисандр

ФАСАДЫ ИЗ ДУБА
 ИЗГОТАВЛИВАЮТСЯ
 СО ВСТАВКОЙ МДФ
 ФИРМЫ "KRONWOOD"
 И ОКЛЕИВАЮТСЯ
 НАТУРАЛЬНЫМ
 ШПОНОМ.
ФАСАДЫ ИЗ
ОЛЬХИ И СОСНЫ
 ИЗГОТАВЛИВАЮТСЯ
 ИЗ МАССИВА
 ИДЕНТИЧНЫХ
 ПОРОД.



черешня 9
тип 16



черешня 13 тип 13



дуб 17 тип 15



дуб 7 тип 02



дуб 8 тип 01



сосна 5 тип 04



дуб 11
тип 08



дуб 9
тип 11



дуб 10
тип 11



дуб 3
тип 11



сосна 4
тип 04



черешня 6
тип 08



черешня 17
тип 15



ольха 1 тип 01



черешня 8 тип 10



сосна 3 тип 04



дуб 4 тип 01



дуб 6 тип 01



дуб 5 тип 01



дуб 3 тип 03



черешня 17 тип 17



черешня 18 тип 15



черешня 19 тип 15



черешня 10 тип 12



черешня 9 тип 11



черешня 12 тип 14



черешня 14 тип 13



черешня 7 тип 9



ольха5 тип 07



ольха 2 тип 02



ольха 4 тип 06



ольха3 тип 03

Возможен декор Золото
 (на бордовом, синем, красном)



дуб 5 тип 05/01 решетка 1



АРКА
дуб, ольха
30, 40



ПИЛЯСТРА
Д-2



ПИЛЯСТРА
Д-3



т.05/решетка №3




БАГЕТ МДФ
ШПОН ДУБ, ОЛЬХА
тонируется в любой цвет



ольха1 тип 01 решетка 1



БАЛЯСИНЫ



БАГЕТ СТАРЫЙ (массив)
дуб, ольха, сосна, черешня

БАГЕТ МАССИВ




БАГЕТ СТАРЫЙ ГНУТЫЙ (массив)

БАЛЯСИНЫ ГНУТЫЕ



дуб 3 тип 02 решетка 2
(20-40 см)



БАГЕТ НОВЫЙ
ольха, черешня (есть гнутый)



ПИЛЯСТРА Д-1
ольха, черешня, дуб



БАГЕТ ОБРАТНЫЙ
ольха, черешня (есть гнутый)

БАЛЯСИНЫ
ВЫСОКИЕ
(50, 60, 80)
высота
220-240 мм

МАССИВ
КУХНИ

ОБРАЗЦЫ ЦВЕТОВОЙ ГАММЫ

ДЛЯ КРАШЕНЫХ* ФАСАДОВ "РЕТРО"

*(Фасады МДФ, покрытые пленкой ПВХ, окрашенные - нанесена патина, лак)



Ретро 3 (гнутый)



Ретро 2



Ретро 3



Ретро 5

СКАРЛЕТ



Скарлет 6
яблоня



Скарлет 5
клен



Скарлет 2
черешня



Альфа 2



Альфа 3



Альфа 5

ДЛЯ КРАШЕНЫХ* ФАСАДОВ "АЛЬФА"

*(Фасады МДФ, покрытые пленкой ПВХ, окрашенные - нанесена патина, лак)

изготавливаются гнутые фасады альфа 2, 3 и 5 (глухие, витрины)



Вена 5
(патинированная)



Флоренция 2
(патинированная)



Болонья 3
(патинированная)

ОБРАЗЦЫ ФРЕЗЕРОВОК

ДЛЯ ГЛЯНЦЕВЫХ, МАТОВЫХ ФАСАДОВ И ФАСАДОВ МЕТАЛЛИК

ГНУТЫЕ И ВОГНУТЫЕ ФАСАДЫ



система



система



вогнутый система
матовый



гнутой система
металлик



вогнутый система
глянцевый



гнутой система
глянец

ВНИМАНИЕ!!! ПОКРАСКА ПО ШКАЛЕ RAL

Нестандартом считаются фасады, не включенные в размерную сетку.

Примечание 1: Витрины во всех рисунках изготавливаются только открытые (в системе фрезеруются под уплотнительную резинку) в размере 400x296, а также шириной меньше 246мм(классика (296)) витрины не изготавливаются; фасады размером меньше 50мм (классика 110) не изготавливаются (как по высоте, так и ширине).

Примечание 2: Фасады арка2; пилястра; корона считаются поэлементно и могут быть только данных размеров. Фасады дуэт, трио, арка 1 изготавливаются согласно указанным размерам и отклонение от них не допускается.

Примечание 3: В рисунке "система" все фасады являются стандартными, наценка за нестандарт не взимается.

Примечание 4: Нестандартный размер переходит в стандартный ряд при заказе свыше 50 деталей этого размера

Примечание 5: Возможна двухсторонняя покраска прямолинейных элементов.

ФЛЭШ ЭФФЕКТЫ




Ф-1




Ф-2




Ф-3



Ф-4



Ф-5



Ф-6

НОВИНКА!

ФАСАД "СИСТЕМА" с матовым СТРУКТУРНЫМ покрытием (СИСТЕМА СТР)

Данный эффект достигается путем добавления в лакокрасочные материалы специальных добавок, что придает фасаду бархатистую, мягкую на ощупь поверхность.

Фасад "СИСТЕМА СТР" исполняется во всех цветах каталога "RAL - Зов-Спектр"

Исключение составляют металлики цветов: RAL 9006, 9007, 1035, 1036, 2013, 3032, 4011, 4012, 5025, 5026, 6035, 7048, 8029, 9022, 9023, а также серии MZ, AMZ.

ФАСАДЫ КРАШЕНЫЕ
КУХНИ



ЦВЕТОВАЯ ГАММА ПЛЕНОК

ЭКОНОМ





Валенсия Черешня

Люкс-2 Бук

Тюльпан Клен

Арка Браш светлый

Форте Миндаль



Рондо Кальвадос

Классик Ольха

Палас Белый



Кроно Венге

Рим Махонь

Форте Орех-015

Версаль Яблоня

Линии Гляссе



Модена Платина

Квадро Гранат

Арма Платина

Люкс-2 Ваниль

SL Латте

ПЛЕНКИ ПВХ
КУХНИ

ФАСАДЫ МДФ ОБЛИЦОВАННЫЕ ВЫСОКОГЛЯНЦЕВЫМИ ПЛЕНКАМИ



Люкс-2 Глянec cтpaйп белый



Люкс-2 Глянec cтpaйп черный



Люкс-2 Глянec cтpaйп красный



Люкс-2 Белый глянec



Люкс-2 Желтый глянec



Люкс-2 Жасмин глянec



Система Каштан глянec



Люкс-2 Рубин глянec



Палермо Сталь глянec



Люкс-2 Фисташка глянec



Люкс-2 Сахара глянec



Люкс-2 Мокка глянec



Модена-2 Черный глянec



Люкс-2 Баклажан глянec



Люкс-2 Оранжевый глянec

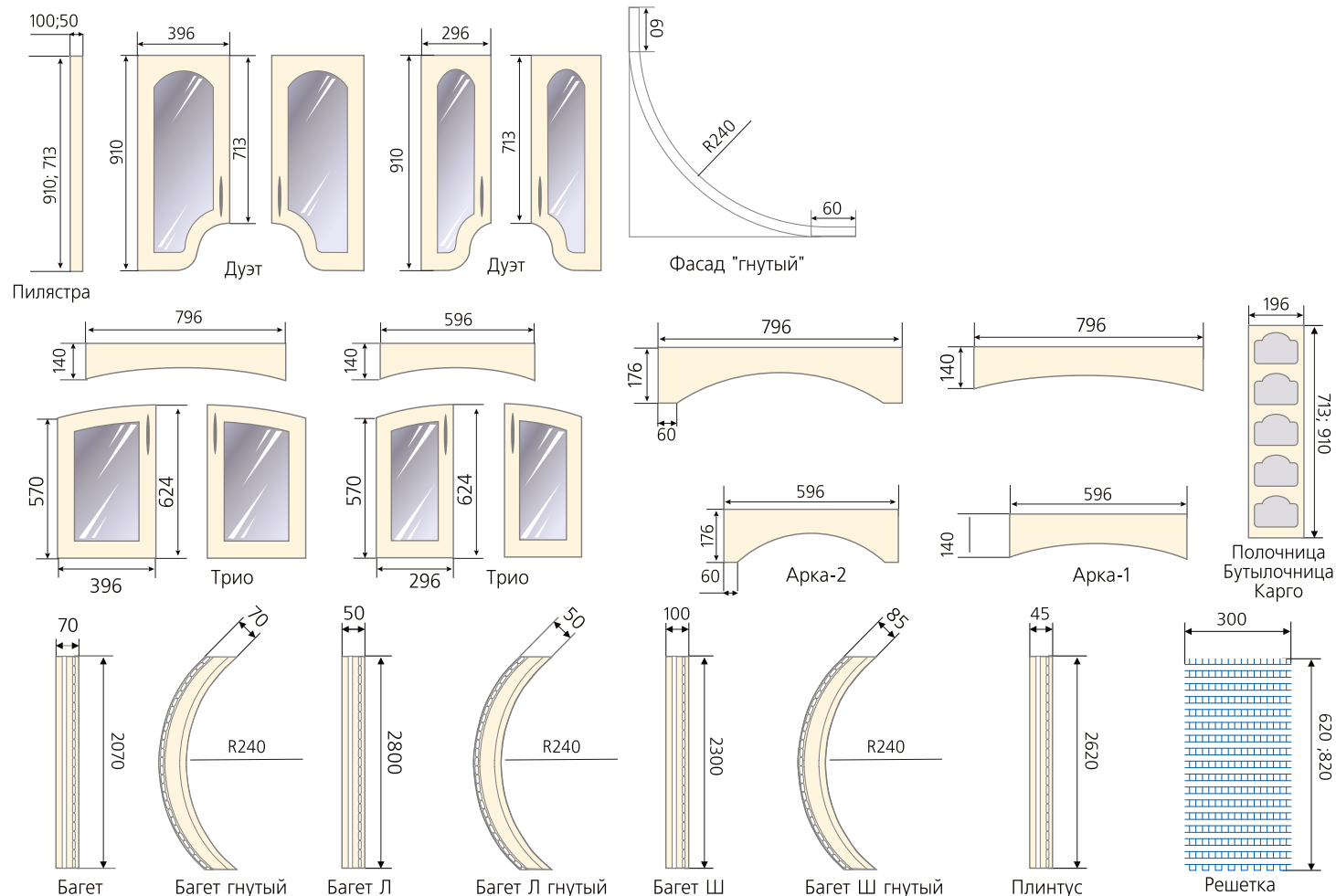


Ручка "Сатина"



Ручка "Хром"

ДОПОЛНИТЕЛЬНЫЕ ЭЛЕМЕНТЫ



ДОПОЛНИТЕЛЬНЫЕ ЭЛЕМЕНТЫ

Пилястра	713*50	910*50
Пилястра	713*100	910*100
Карго	713*196	910*196
Полочница	713*196	910*196
Бутылочница	713*196	910*196

Максимальная высота фасадов "патина" 2500мм.
 По умолчанию толщина фасада 16 мм, возможна толщина 19мм. Валенсия и Скарлет только 19мм!
 Выборка "под стекло" в патинированных фасадах делается только во фрезеровке Палас, при фрезеровке выборки "под стекло" ширина паза 10мм, глубина 5мм.

минимальные размеры для фрезеровок (в мм), при которых сохраняется внутренний рисунок

Валенсия, Скарлет, Вена, Вена+,
 Болонья, Флоренция, Лиана,
 Крона, Кронкор, Вега, ВегаС

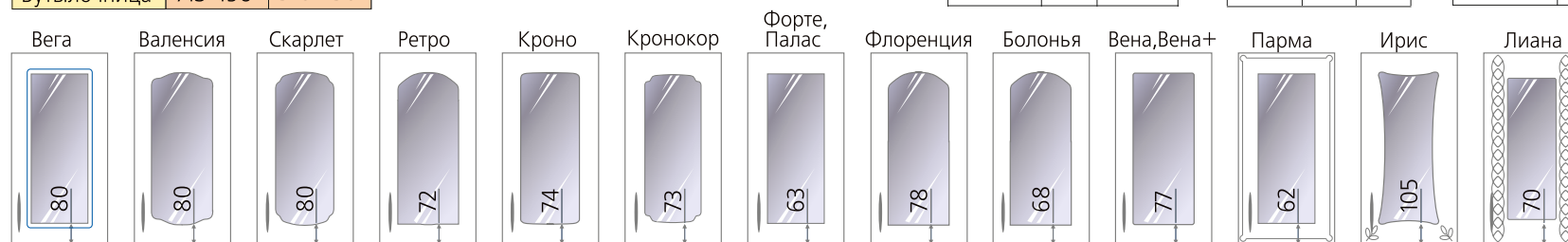
	высота	ширина
Фасад	354	246
Шуфл.	140	296
Витрина	400	246

Ретро, Форте, Парма

	высота	ширина
Фасад	354	246
Шуфл.	283	396
Витрина	354	246

Палас, Ирис

	высота	ширина
Фасад	354	246
Шуфл.	140	296
Витраж.рез.	570	296
Витраж.откр.	354	296



МДФ - ПВХ
КУХНИ

НАТУРАЛЬНОЕ ДЕРЕВО "МАССИВ Т"

ФАСАДЫ ТЕХНО ИЗ МАССИВА ЯСЕНЯ И ОЛЬХИ Предприятие С ООО «ЗОВ – ЛенЕвромебель» предлагает вам продукцию собственного производства.		
НАЗВАНИЕ ФАСАД ТЕХНО (Т)		
РАМКА	МАССИВ	
МАТЕРИАЛ	ЯСЕНЬ	ОЛЬХА
	T 501	T 301
	T 502	T 302
	T 503	T 303
	T 504	T 304
		T 305
	T 505	
	T 506	T 306
	T 507	T 307
	T 508	T 308
	T 509	
	T 510	
	T 511	T 311
	T 512	
	T 514	T 314
	T 514 К	T 314 К
	T 516	T 316
	T 518	T 318
	T 520	T 320

ЦВЕТА:		
№ цвета (указывается в заказе)		
/101	БЕЛЫЙ С ПАТИНОЙ	ЯСЕНЬ, ОЛЬХА
/102	NOGAL 400 С ПАТИНОЙ	ЯСЕНЬ, ОЛЬХА
/103	NOGAL 400 БЕЗ ПАТИНЫ	ЯСЕНЬ, ОЛЬХА
/104	ИСКЛЮЧЕН!	
/105	NEGRO 100	ЯСЕНЬ, ОЛЬХА
/106	ЧЕРЕШНЯ С ПАТИНОЙ	ЯСЕНЬ, ОЛЬХА
/107	ЧЕРЕШНЯ БЕЗ ПАТИНЫ	ЯСЕНЬ, ОЛЬХА
/108	SEREZO БЕЗ ПАТИНЫ	ЯСЕНЬ, ОЛЬХА
/109	SEREZO С ПАТИНОЙ	ЯСЕНЬ, ОЛЬХА
/110	СЛОНОВАЯ КОСТЬ С ПАТИНОЙ	ЯСЕНЬ, ОЛЬХА
/111	ДУБ С ПАТИНОЙ	ЯСЕНЬ, ОЛЬХА
/112	РАСИТАНО С ПАТИНОЙ	ЯСЕНЬ, ОЛЬХА
/113	ЧЕРЕШНЯ КЛАССИКА	ЯСЕНЬ, ОЛЬХА
/114	ЧЕРНЫЙ С ПАТИНОЙ СЕРЕБРО	ЯСЕНЬ
/115	БЕЛЫЙ С ПАТИНОЙ ЗОЛОТО	ЯСЕНЬ, ОЛЬХА
/116	БОРДОВЫЙ С ПАТИНОЙ ЗОЛОТО	ЯСЕНЬ, ОЛЬХА
/117	ФИСТАШКА С ПАТИНОЙ БЕЖ	ЯСЕНЬ, ОЛЬХА
/118	БЕЛЫЙ С ПАТИНОЙ СЕРЕБРО	ЯСЕНЬ, ОЛЬХА
/119	ТЕМНОЕ ДЕРЕВО	ЯСЕНЬ, ОЛЬХА
/120	НОВИНКА	ЯСЕНЬ, ОЛЬХА
/121	НОВИНКА	ЯСЕНЬ, ОЛЬХА
/122	НОВИНКА	ЯСЕНЬ, ОЛЬХА
/123	НОВИНКА	ЯСЕНЬ, ОЛЬХА



T301/103



T303/107



T304/111



T305/108



T306/109



T307/113



T308/110



T311/112



T501/103



T502/101



T503/105



T504/102

Фасады из массива ольхи покрытые цветами 102, 103, 105, 106, 107, 108, 109, 111, 113, 119 отличаются от ясеня.

Для фасадов МАССИВ – Т (только для T505, T506, T507, T508, T509, T512, T305, T306, T307, T308) возможно изготовление фасадов «КОМБИ – Г». Для фасадов «КОМБИ-В» возможны фасады шириной 296 мм и 396 мм. Для «КОМБИ – Г» возможны фасады шириной 596 мм, 796 мм и 996 мм, высота только 355 мм.

Нестандартные размеры для фасадов КОМБИ возможны только по согласованию.

Варианты комбинаций: Ф – филенка, Р – решетка (№1 или №2, В – витрина. Фасады «КОМБИ» изготавливаются в любой комбинации, и комбинируются как по горизонтали, так и по вертикали (слева – направо/сверху – вниз).

Изготовление фасадов «ТРИО» (витрины и глухие) предусматриваются для типов T305 – T308 и T506, T508, T512. Размеры фасадов для «ТРИО» - шир. 296 мм, и 396 мм. Изготовление фасадов «АРКА» («ДУЭТ») предусматривается только для фасадов T306 и T512 в размерах: высота – 713, 910 мм, ширина – 296,396 мм. Пожеланию клиента, фасады «Арка» («ДУЭТ») могут изготавливаться как комбинированный фасад («КОМБИ – В»). Декоративный рисунок наносится на фасады с филенкой из массива кроме T301, T303 и T501, T503, T505, T509, T510, T514, T516, T518, T520, T314, T316, T318, T320 и шириной не менее 396 мм и высотой не менее 355 мм.

Оформление заказа:

Пример

№1. Фасад массив Т 501/105 -

где Т - ФАСАД ТЕХНО

501 - МАССИВ ЯСЕНЯ,

ФИЛЕНКА 10 ММ (ПРОСТАЯ)

105 - ЦВЕТ NEGRO 100

Пример

№ 2. Фасад массив Т 302/107 -

где Т - ФАСАД ТЕХНО

302 - МАССИВ ОЛЬХИ,

ФИЛЕНКА (ФРЕЗ), 16 ММ

107 - ЦВЕТ ЧЕРЕШНЯ БЕЗ ПАТИНЫ

ВНИМАНИЕ!!! Полиграфия не передает 100% достоверные цвета и оттенки!



T505/108



T506/114
(в цвет 114 красятся
только фасады из ясеня)




T507/106



T508/110




T509/115*



T510/109



T511/112



T512/118



T512/102

В данной фрезеровке также изготавливаются вогнутые фасады и фасады R1000

Гнутые фасады изготавливаются без верхней арки (кроме R1000)



T514K/115



T514/118



T516/113



T518/116



T520/117



T316/119



T527/масло воск палисандр
(только для каркасов из ЛДСП 16мм)


НОВЫЕ ЦВЕТА МАССИВ Т



509/120



511/121



508/122



314K/123



306/124



308/125

Фасады, в которых элементы рамки соединены с запилом под углом 45 градусов (тип профиля с 14-го по 24-й) изготавливаются толщиной 23,5 мм.

Нестандартом считаются фасады, не включенные в стандартный ряд фасадов и витрин. Возможно изготовление нестандартных размеров под заказ.

В случае заказа данных фасадов и витрин нестандартного размера цена увеличивается на 100%. Фасады и витрины нестандартных размеров изготавливаются только под ответственность клиента.

Минимальный размер фасада - 110*296 мм. Максимальный размер фасада (витрины) - 1300*596 мм. Фасады высотой более 1300мм делятся перемычкой посередине (за исключением фасадов с углом 45°)

Допуск на размер фасада и витрины +1 мм. На обратной стороне допускаются незначительные сколы и царапины.

Фасады T301- T311, T509, T512 размером менее 283*246 изготавливаются без филенки.

Фасады T501- T511 размером менее 283*296мм изготавливаются без филенки.

Допускается отличие по ТЕКСТУРЕ массива на царгах и филенке фасадов, а также связанное с этим незначительное отличие в оттенке!!!

НОВИНКИ! Максимальная высота фасадов с углом 45° (T514K, T514, T516, T518, T520) составляет 1440 мм. Допускается установка витрин, решеток №1, №2.

*На фасад T509 в цвете 114, 115 патина наносится только на прожилки и края фасада (по периметру).

Во всех остальных цветах патинируется полностью (подчеркивается структура ясеня).

Во избежание возможного рассыхания фасадов и увеличения их срока эксплуатации в производстве применяют

МАССИВ
КУХНИ

Внимание клиентов! В рамочных фасадах допустимо неповторяемость рисунков древоподобной текстуры.

КАНЗАС ПП КАНТРИСТАЙЛ



Витрина



С решеткой



Гнутый R 236



Витрина гнутая R 236



Балюстрада гнутая БлГ-03



Арка А-02



Накладка ящика для специй Дэ-02



Балюстрада Бл-03



Багет гнутый БГ-40




Багет Б-40



Полка Нп-01



Полочница Пц-02



Бутылочница Бц-02



Декор планка Пл-40



Пилястра Пл-60



Накладка угловая НУ- 40 (30-75 мм)

ХИТ ПРОДАЖ!

Примечание.
Фасад Канзас ПП Кантристайл является эксклюзивным продуктом и реализуется только для ООО "ЗОВ-ЛенЕвромебель".

Подробная и оперативная информация о новинках продукции и изменениях – при регистрации на сайте

WWW.ZOVPROFIL.BY

Канзас ПП Каштан патина серебро

НОВИНКА!



Витрина



С решеткой



Гнутый R 236



Витрина гнутая R 236



Балюстрада гнутая БлГ-03



Багет гнутый БГ- 31



Накладка ящика для специй Дэ-02



Арка А-02



Балюстрада Бл-03



Багет Б -31



Плинтус мебельный ПМ-31



Плинтус мебельный гнутый ПМГ-31



Полка Нп-01



Декор планка Пл-40



Пилястра Пл-60



Полочница Пц-02



Бутылочница Бц-02



Накладка угловая НУ- 40 (30-75 мм)

WWW.ZOVPROFIL.BY

ФАСАДЫ
КУХНИ

Внимание клиентов! В рамочных фасадах допустимо неповторяемость рисунков древоподобной текстуры.

Лоренцо ПП Бьянко патина золото



С решеткой



Витрина



Полка НП-01



Накладка ящика для специй Дз-01



Накладка мебельная НМ-560 (цоколь)



Плнтус мебельный ПМ-88



Плнтус мебельный гнутый ПМГ-88



Балюстрада Бл-04



Балюстрада гнутая БлГ-04



Багет Б-167



Багет гнутый БГ-167



Арка А-03

Опоры пилястр (146 мм) нижние декоративные



ОП-1 (ОП-1лев и ОП-1прав)

ОП-1угол


ОП-1НМлев (ОП-1НМправ)



(высота ПЛК-80, ПЛК-90 и ПЛ-370 - 713/910 мм)

ПлК-90 (146 мм)

Декор планка ПЛ-370 (30 мм)



(высота ПЛК-110 - от 580 до 2445 мм)

ПлК-110 (146 мм)

Накладка угловая НУ-080 (30-75 мм)



Полочница Пц-01



Бутылочница Бц-01

(высота Пц-01 и Бц-01 - 713/910 мм, ширина - 196 мм)

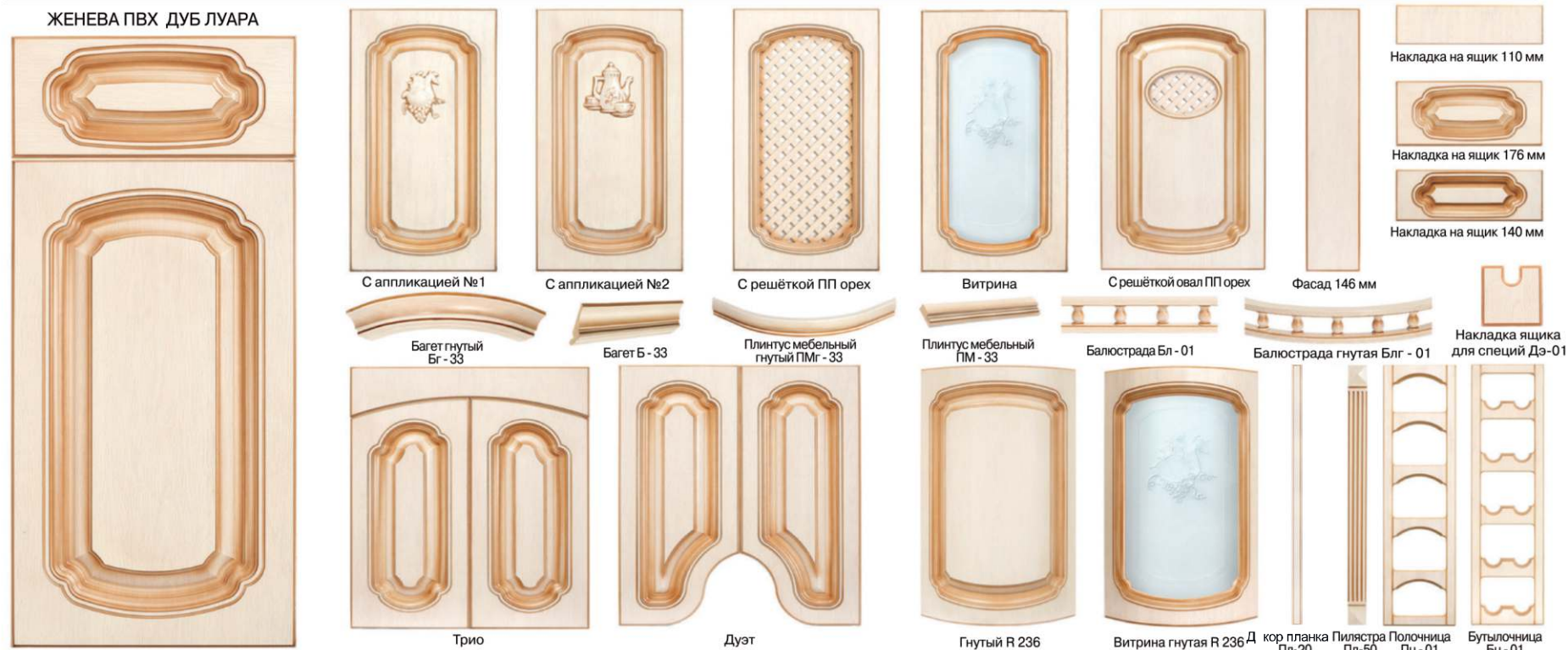
НОВИНКА!

Подробная и оперативная информация о новинках продукции и изменениях – при регистрации на сайте


WWW.ZOVPROFIL.BY

Внимание клиентов! В рамочных фасадах допустимо неповторяемость рисунков древоподобной текстуры.

ЖЕНЕВА ПВХ ДУБ ЛУАРА



ЖЕНЕВА ПВХ СЛИВА



Подробная и оперативная информация о новинках продукции и изменениях – при регистрации на сайте WWW.ZOVPROFIL.BY

Ф А С А Д Ы
К У Х Н И

Внимание клиентов! В рамочных фасадах допустимо неповторяемость рисунков древоподобной текстуры.

ЖЕНЕВА ПВХ ОРЕХ АРТЕМИДЕ

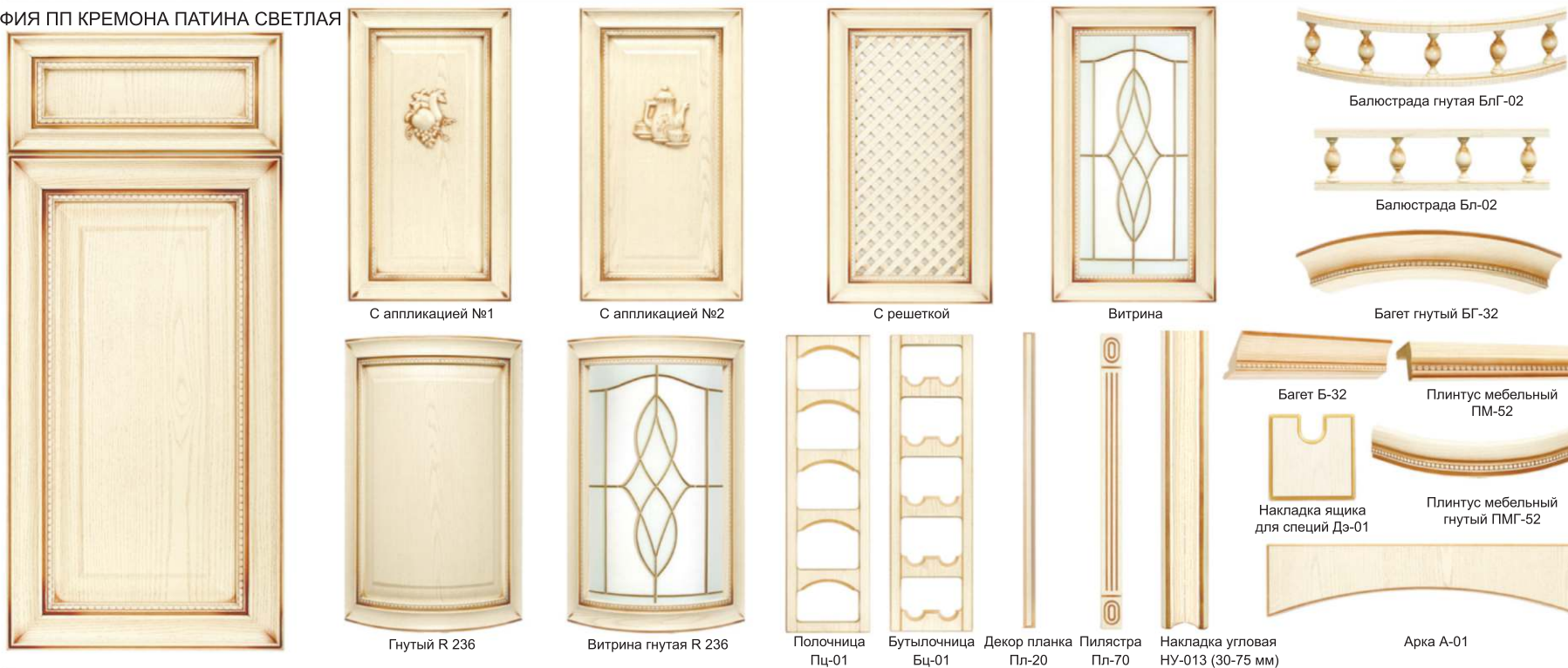


СОФИЯ ПП ВИШНЯ ПАТИНА ТЕМНАЯ




Подробная и оперативная информация о новинках продукции и изменениях – при регистрации на сайте WWW.ZOVPROFIL.BY

СОФИЯ ПП КРЕМОНА ПАТИНА СВЕТЛАЯ



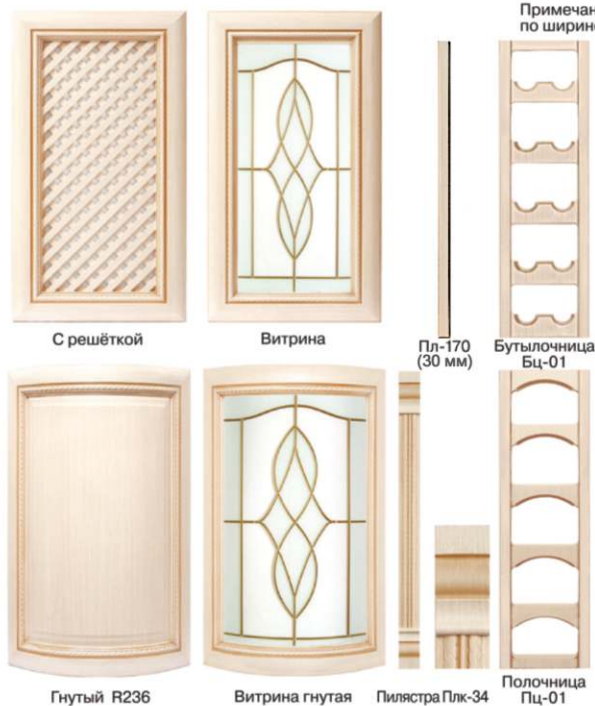
СОФИЯ ПП КРЕМОНА ПАТИНА ЗОЛОТО




Подробная и оперативная информация о новинках продукции и изменениях – при регистрации на сайте WWW.ZOVPROFIL.BY

Ф А С А Д Ы
К У Х Н И

ТУРИН 3 ПП МОЛОЧНЫЙ



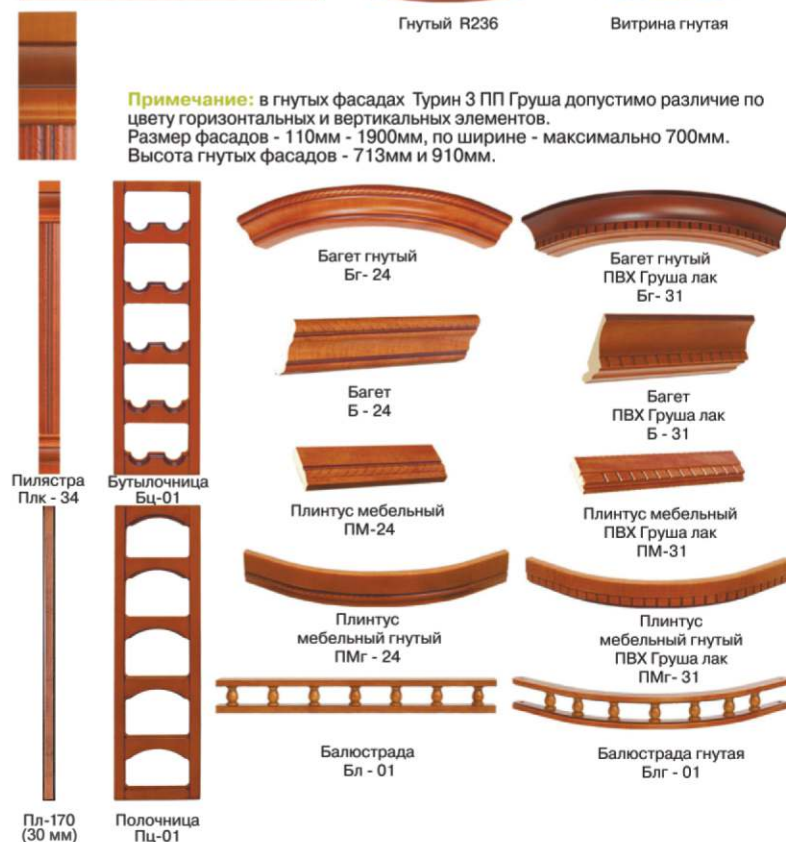
Примечание: размер фасадов - 110мм - 1900мм, по ширине - максимально 700мм. Высота гнутых фасадов - 713мм и 910мм.



ТУРИН 3 ПП ГРУША




Примечание: в гнутых фасадах Турин 3 ПП Груша допустимо различие по цвету горизонтальных и вертикальных элементов. Размер фасадов - 110мм - 1900мм, по ширине - максимально 700мм. Высота гнутых фасадов - 713мм и 910мм.



ТУРИН 3 ПП ОРЕХ



Примечание: в гнутых фасадах Турин 3 ПП Орех допустимо различие по цвету горизонтальных и вертикальных элементов. Размер фасадов - 110мм - 1900мм, по ширине - максимально 700мм. Высота гнутых фасадов - 713мм и 910мм.



Внимание клиентов! В рамочных фасадах допустимо неповторяемость рисунков древоподобной текстуры.

ТУРИН-1



Яблоня Локарно

Орех

Дуб 1000

Внимание! Для фасадов Турин 1 дуб 1000 гнутые двери и гнутые декоративные элементы не производятся.
Примечание: в гнутых фасадах Турин 1, Яблоня Локарно, Орех, допустимо различие по цвету горизонтальных и вертикальных элементов. Размер фасадов - 110мм - 1900мм, по ширине - максимально 700мм. Высота гнутых фасадов - 713мм и 910мм.



Гнутый Я236
Яблоня Локарно



Витрина гнутая
Яблоня Локарно



Багет гнутый Бг-20
Яблоня Локарно



Багет Б-20
Яблоня Локарно



Балюстрада ПП Груша
Бл - 01



Балюстрада гнутая ПВХ Груша
Блг - 01



Пиллястра Плк - 10
Яблоня Локарно

Пл-170 (30 мм)
Груша Орех

ТАФЕЛЬ 3

Возможно изготовление в матовом и глянцевом вариантах.



Шпон Графит



Шпон Эбен



Шпон Бирма



Шпон Макасар



Шпон Зебрано



Шпон Каштан



Шпон Орех



Шпон Сандер



Шпон Махонь

ТАФЕЛЬ 2

Изготавливается только в матовом варианте.



Шпон крашеный Дуб молочный



Шпон крашеный Дуб Венге

Внимание! Дозаказы и замена фасада Тафель 2 возможны только в случае предоставления на фабрику образца-эталоны из той партии, к которой требуются дополнительные фасады.

Фасад Тафель 3 изготавливается из ДСП 18 мм, облицовывается шпоном и покрывается лаком (кромка шпон в цвет фасада, возможна кромка алюминий).

Внимание! В фасадах структура по умолчанию – горизонтальная. Витрина не предусмотрена.

Подробная и оперативная информация о новинках продукции и изменениях – при регистрации на сайте WWW.ZOVPROFIL.BY

кухни

Внимание клиентов! В рамочных фасадах допустимо неповторяемость рисунков древоподобной текстуры.

МАРСЕЛЬ-1

ПП Ясень ПП Вишня

Пленка 212

МАРСЕЛЬ-3

ХИТ ПРОДАЖ!

ПП Вяз ПП Винтаж ПП Мрамор

МАРСЕЛЬ-3И

НОВИНКА!

227 ПП Винтаж
228 ПП Мрамор
235 ПП Вяз

Импост: ПН-09 22x100

ПП Вяз/решетка
ПП Вяз косая

Вставка: глухая, витрина, решетка.
Минимальная высота – 290 мм.
Минимальная ширина – 298 мм.

МАРСЕЛЬ-4

НОВИНКА!

239 ПП Дижон
240 ПП Люберон

Профиль: П-066 18x65
Импост: ПН-10 18x65

ПП Люберон

Вставка: глухая и стекло.
Минимальный размер без подрезки профиля - 140 мм.

МАРСЕЛЬ-4И

ПП Дижон

Минимальные размеры с импостом:
ширина - 258 мм, высота - 290 мм.

ТЕХНО-5 100 мм

Пленка 212

ПП Вишня

ТЕХНО-4 85 мм

Пленка 234

ПП Бьянко

205 ПП Венге
213 ПП Кремона
215 ПП Крем
234 ПП Бьянко

ТЕХНО-1 75 мм

ПП Каштан/решетка
ПП Молочный косая

206 ПП Каштан
209 ПП Груша
211 ПП Молочный
233 ПП Кантристайл

ТЕХНО-2 60 мм

НОВЫЕ ЦВЕТА!!!

ПП Молочный/люкс
ПП Молочный ПП Корица

238 ПП Корица
234 ПП Бьянко

206 ПП Каштан 210 ПП Орех 209 ПП Груша 211 ПП Молочный 218 ПП Дубок

Пленка 222

ПП Тик

ТЕХНО-4 Mera 85 мм

Пленка 205

ТЕХНО-4 ПП Венге/Мера
венге+стекло

205 ПП Венге 206 ПП Каштан
211 ПП Молочный 215 ПП Крем

Наборная вставка МЕГА

Подробная и оперативная информация о новинках продукции и изменениях – при регистрации на сайте

WWW.ZOVPROFIL.BY

МАРСЕЛЬ-3 ПР-1/ПР-2



ПП Мрамор витрина



ПП Винтаж / решетка
ПП Винтаж косая



ПП Вяз



БАГЕТ Б-230



ПП Вяз

ПП Винтаж

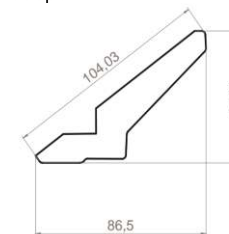


ПП Дижон

ПП Мрамор



ПП Люберон




Минимальные размеры без подрезки профиля: ширина - 210 мм, высота - 195 мм.
Фасады шуфляд высотой 114 мм, 140 мм и 176 мм изготавливаются путем обрезки нижней части профиля.

ТЕХНО-2 ПР-3



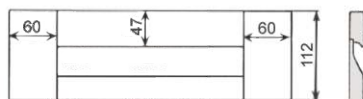
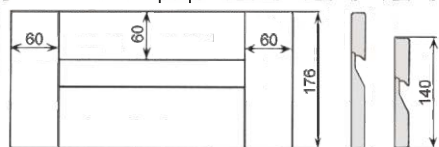
ПП Молочный

БАЗОВЫЕ ЦВЕТА



ПП Каштан ПП Молочный ПП Вяз

Минимальные размеры:
ширина - 146 мм,
высота - 205 мм.
Фасады шуфляд высотой 114 мм, 140 мм и 176 мм изготавливаются путем обрезки нижней части профиля.



ТЕХНО-1 ПРУ-8




ПП Кантристайл

БАЗОВЫЕ ЦВЕТА



ПП Каштан ПП Молочный ПП Кантристайл

Минимальные размеры:
ширина - 200 мм,
высота - 190 мм.
Фасады шуфляд высотой 114 мм, 140 мм и 176 мм изготавливаются путем обрезки нижней части профиля.






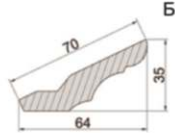
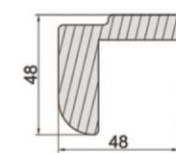


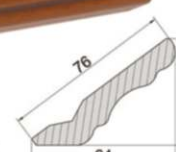











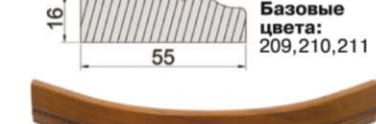






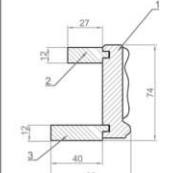


НОВИНКА!

Подробная и оперативная информация о новинках продукции и изменениях – при регистрации на сайте

WWW.ZOVPROFIL.BY

ФАСАДЫ РАМОЧНЫЕ
КУХНИ

Внимание клиентов! В рамочных фасадах допустимо неповторяемость рисунков древоподобной текстуры.

<p>Багет гнутый R236 ПВХ лак</p>  <p>Багет ПВХ лак</p>  <p>Базовые цвета: 425, 426, 427, 428, 429</p> <p>Базовые цвета: 102, 110, 111, 113, 118, 121, 124, 125, 128, 206, 211, 212</p> <p>БАГЕТ С КОСИЧКОЙ</p>  <p>Базовые цвета: 802, 803, 804</p> <p>Данный декоративный элемент может изготавливаться без покрытия лаком.</p>	<p>Б-10</p>  <p>Базовые цвета: 102, 110, 121, 125, 128, 206, 211</p>	<p>ПМ - 10</p>  <p>Базовые цвета: 102, 110, 121, 125, 128, 206, 211</p>	<p>Б-20</p> <p>Багет гнутый R236 ПВХ лак</p>  <p>Багет лакированный В цвете Дуб 1000</p>  <p>Базовые цвета: 109, 110, 113</p> <p>Гнутые элементы не производятся</p>	<p>Б-20</p>  <p>Базовые цвета: 102, 840, 841</p>
<p>Б-24</p> <p>Багет гнутый R236 ПВХ лак</p>  <p>Багет ПП лак</p>  <p>Базовые цвета: 209, 210, 211</p>	<p>Б-31</p> <p>Багет гнутый R236 ПВХ лак</p>  <p>Багет ПВХ лак</p>  <p>Базовые цвета: 425, 426, 427, 428, 429, 435</p> <p>Данный декоративный элемент может изготавливаться без покрытия лаком.</p>	<p>Б-32</p> <p>Багет гнутый R236 ПВХ лак</p>  <p>Багет ПП лак</p>  <p>Базовые цвета: 212, 213</p>	<p>Б-33</p> <p>Багет гнутый R 236 ПВХ лак</p>  <p>Багет ПВХ лак</p>  <p>Базовые цвета: 430, 431, 432</p>	<p>Б-40</p> <p>Багет гнутый R 236 ПВХ лак</p>  <p>Багет ПВХ лак</p>  <p>Базовые цвета: 433</p>
<p>ПМ-24</p> <p>Плинтус ПП лак</p>  <p>Базовые цвета: 209, 210, 211</p> <p>Плинтус гнутый R 236 ПВХ лак</p> 	<p>ПМ-31</p> <p>Плинтус ПВХ лак</p>  <p>Базовые цвета: 425, 427, 428, 429, 410, 435</p> <p>Плинтус гнутый R 236 ПВХ лак</p>  <p>Данный декоративный элемент может изготавливаться без покрытия лаком.</p>	<p>ПМ-52</p> <p>Плинтус ПП лак</p>  <p>Базовые цвета: 212, 213</p> <p>Плинтус гнутый R 236 ПВХ лак</p> 	<p>ПМ-33</p> <p>Плинтус ПВХ лак</p>  <p>Базовые цвета: 430, 431, 432</p> <p>Плинтус гнутый R 236 ПВХ лак</p> 	<p>ПМ-88</p>  <p>Плинтус ПВХ лак</p>  <p>Базовые цвета: ПВХ Бьянко (434)</p> <p>Плинтус гнутый R 236 ПВХ лак</p> 

102 Алюминий	113 Дуб 1000	125 Груша	209 ПП Груша	213 ПП Кремона (патина Золото/светлая)	410 ПВХ Орех	425 ПВХ Кальвадос	429 ПВХ Ольха	433 ПВХ Кантристайл
109 Яблоня Локарно 4974	118 Бук Бавария	128 Тайклен	210 ПП Орех	233 ПП Кантристайл	411 ПВХ Молочный	426 ПВХ Орех	430 ПВХ Орех Артемиде	435 ПВХ Каштан
110 Орех	121 Ольха	201 ПП Белый	211 ПП Молочный	408 ПВХ Ольха	412 ПВХ Вишня (патина темная)	427 ПВХ Черешня	431 ПВХ Дуб Луара	802 Кальвадос Кос
111 Рустикаль	124 Кальвадос	206 ПП Каштан	212 ПП Вишня (патина темная)	409 ПВХ Груша	413 ПВХ Кремона (патина Золото/светлая)	428 ПВХ Клен	432 ПВХ Слива	803 Ольха Кос

Б-230



Базовые цвета:
ПП Винтаж (227)
ПП Мрамор (228)
ПП Вяз (235)
ПП Дижон (239)
ПП Люберон (240)

Б-167

Багет гнутый R236 ПВХ лак



Базовые цвета:
ПП Бьянко (234)


Багет ПП лак



Подробная и оперативная информация о новинках продукции и изменениях – при регистрации на сайте WWW.ZOVPROFIL.BY

Алюминиевые фасады


При самостоятельном внесении изменений клиентом в конструкцию фасадов (сверление в стекле, установка ручки) производитель не несёт ответственность за дальнейшую эксплуатацию.



Z-1

Z-3

Z-4



Z-7

Z-8

Z-9

Ручки для алюминиевых фасадов



Внимание! Производитель не рекомендует устанавливать ручки в стекле. Ручки устанавливаются только на алюминиевый профиль.

Вставки из стекла



Завес Blum для установки алюминиевых фасадов



Iacomat



Krizet



flutes

	146	196	246	296	346	396	446	496	596	696	796	896	996	390	435	266	255	538
114																		
140																		
176																		
284																		
355																		
400																		
453																		
570																		
596																		
713																		
910																		
1300																		

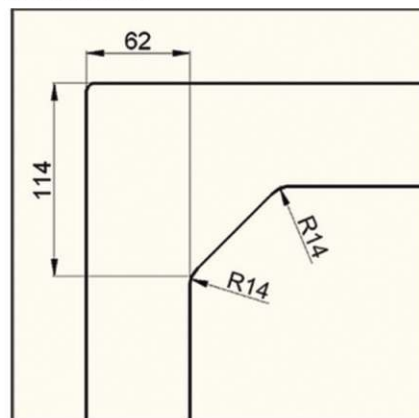
в - в стандарте может быть витриной
 т - трио Женева (размер группы из 3-х фасадов)
 д - дует Женева (размер 1-го фасада)

Размер фасадов - 110 мм - 1900 мм,
 по ширине - максимально 700 мм.
 Высота гнутых фасадов - 713 мм и 910 мм.

ВНИМАНИЮ ПОКУПАТЕЛЕЙ ФАСАДОВ ЖЕНЕВА!



Обратная сторона витрины с силиконовым уплотнителем



Расчет размера стекла в витрину

Примечание:

- производитель рекомендует в накладках на ящик 140x296 мм, 176x296 мм устанавливать ручку размером на 1 шуруп или 9,6 см;
- размер фасада с аппликацией - не менее 570x396 мм;
- аппликация с фруктами может быть правая и левая;
- размер фасада со вставкой решетки ОВАЛ - не менее 400x446 мм;
- в витринах вставляется силиконовый уплотнитель, стекло в углах обрезается под углом 135° (установку силиконового уплотнителя необходимо указывать в задании)
- по умолчанию витрина производится под стеклодержатель

Фасады с Аппликацией

Расчет размера стекла под фасады с силиконовым уплотнителем: размер фасада минус 124мм; радиус не меняется.

	396	446	496
910			
713			
570			

ФАСАДЫ С ИМПОСТОМ!

«Смещение» импоста - величина, равная расстоянию от низа фасада до центра импоста. Обратите ВНИМАНИЕ, что в фасаде Марсель-3 ширина импоста больше ширины профиля на 5мм



ВНИМАНИЮ ПОКУПАТЕЛЕЙ ФАСАДОВ СОФИЯ!

Примечание:

- накладка на ящик высотой до 223 мм, а также шириной до 223 мм изготавливается из узкого профиля 55 мм, вставка гладкая - 4 мм. Фасады выше указанных размеров изготавливаются из широкого профиля с филленчатой вставкой;
- размер фасада с аппликацией - не менее 570x396 мм;
- аппликация с фруктами может быть правая и левая.
- аппликация №2 может быть только правая

Подробная и оперативная информация о новинках продукции и изменениях - при регистрации на сайте WWW.ZOVPROFIL.BY

ФАСАДЫ РАМОЧНЫЕ
КУХНИ

Внимание! В рамочных фасадах допустимо неповторяемость рисунков древоподобной текстуры.

Вставка ФИНИШ-ПЛЕНКА



Вставка ПП (полипропилен)



Наборная планка ЛЮКС



Наборная планка МЕГА



Решетки МДФ (минимальный размер - 246x246 мм, максимальный размер - 1300x696 мм)



Решетка МДФ (Канзас)



Внимание! Полиграфия не передаёт точно все оттенки. Возможно отклонение от реальных цветов.

Подробная и оперативная информация о новинках продукции и изменениях – при регистрации на сайте

WWW.ZOVPROFIL.BY

СОВМЕСТИМОСТЬ ПО ЦВЕТУ ДЕКОРАТИВНЫХ ЭЛЕМЕНТОВ
«ЗОВ-ПРОФИЛЬ» И «ЗОВ-ТЕРМОПРОФИЛЬСИСТЕМЫ»
С ПРОДУКЦИЕЙ ДРУГИХ ПОДРАЗДЕЛЕНИЙ ГРУППЫ КОМПАНИЙ ЗОВ

СОВМЕСТИМОСТЬ ПО ЦВЕТУ С ПРОДУКЦИЕЙ	ПРОДУКЦИЯ "ЗОВ-ПРОФИЛЬ" И "ЗОВ-ТЕРМОПРОФИЛЬСИСТЕМЫ"													
	Багет					Плинтус		Балюстрада			Полочница		Бутылочница	
	Б-10* (Б-001)	Б-10 КОС.	Б-29 (Турин-1)	Б-24* (Турин-3)	Б-31* (шашки)	Б-32 (софия)	ПМ-24* (Турин-3)	ПМ-31* (шашки)	Бл-01	Бл-02	Бл-03	Пц-01	Пц-02	Бц-01
ЗОВ-СПЕКТР														
Ретро 2	427	804			427		427							
Ретро 3	121	803			429		429				408		408	
Ретро 5	128, 428				428		428							
Альфа 2	125	804												
Альфа 3	429	803			429		429							
Альфа 5	128, 428				428		428							
Скарлет 2	125, 427	804		209	427		209	427	209		409		409	
Скарлет 5	128, 428				428		428							
Скарлет 6	212					212			212		412		412	
МАССИВ-Т														
102 Noga 400 с патиной	427				427									
103 Noga 400 без патины	427				427									
108 Cerezo без патины	212					212			212					
109 Cerezo с патиной	212					212			212					
112 Pastiano с патиной						213			213		413		413	
113 Черешня классич	110		110											
114 Ясень 512 с патиной					435		435			435		435		435
ЗОВ-ДРЕВ														
Дуб 9, тип 11	111													
Черешня 6, тип 12		804												
Черешня 10, тип 12	125, 212					212			212					
Черешня 11, тип 13	121, 429	803			429		429				408		408	
Черешня 12, тип 14	427				427		427							
Черешня 14, тип 13	427				427		427							
ЦВЕТ И МАТЕРИАЛ														
Финиш пленка	110 орех, 111 рустикаль, 112 дуб, 121 ольха, 125 груша, 128 тайклен, 803 ольха КОСИЧКА, 804 яблоня КОСИЧКА													
Полипропилен (ПП)	209 ПП груша, 212 ПП вишня, 213 ПП кремона													
ПВХ	408 ПВХ ольха, 412 ПВХ вишня, 413 ПВХ кремона, 427 ПВХ черешня (зов), 435 ПВХ каштан													

Подробная и оперативная информация о новинках продукции и изменениях – при регистрации на сайте WWW.ZOVPROFIL.BY

кухни

ФАСАДЫ ИЗ ПОСТФОРМИНГА

МОНОХРОМ



ЖЕЛТЫЙ



ЗЕЛЕНый



БАКЛАЖАН



СИНИЙ



КОФЕ



КОРИЦА



ЦИТРУСОВЫЙ ГЛЯНЕЦ




АПЕЛЬСИН



СНЕЖНЫЙ



ФИАЛКА



НОЧЬ



БЕЖЕВЫЙ МОНОХРОМ




КРАСНЫЙ МОНОХРОМ




САЛАТОВЫЙ
МАТОВЫЙ/ГЛЯНЕЦ

ПЕРЛАМУТР




КРЕМОВЫЙ ПЕРЛАМУТР



АНТРАЦИТ ПЕРЛАМУТР



КАППУЧИНО ПЕРЛАМУТР



СЕРЕБРО ПЕРЛАМУТР



ЗОЛОТО ПЕРЛАМУТР

ФАНТАЗИЯ



ЛОТОС ЧЕРНЫЙ



ЛОТОС БЕЛЫЙ

ДЕРЕВО



ПОЛОСАТЫЙ ДУБ



МОРЕНый ДУБ



ИВА



МАХАОНЬ




ТУЯ

*ВИДЫ КРОМКИ:

- 1. ПВХ в цвет:** Апельсин, Баклажан, Бежевая, Желтая, Зеленая, Корица, Кофе, Красная, Мореный дуб, Белая, Черная, Салатовая, Синяя, Снежная, Фиалка, Цитрусовая, Махонь, Туя
- 2. 3D кромки:** 3д Серебро, 3д Бронза, 3д Фанера, 3д Дуо в ЦВЕТ
- 3. ABS "Алюминий"** (Корбета)

НОВИНКА! ФАСАДЫ 3Д

КРОМКИ ДЛЯ ФАСАДОВ 3Д: 3д Дуо в ЦВЕТ, 3д Серебро



Черный 3д Белый 3д Лаванда 3д Скай 3д Слива 3д Айвори 3д Олива 3д Серый 3д Карамель 3д

ФАСАДЫ ДСП 18мм (СОФТ 18мм)

НОВИНКИ!



ВЕРБА САМШИТ ПИХТА КОРДИЯ ГРАФИТ ЛИСТВЕННИЦА КАШТАН МАРИНО РУСТИКАЛЬ АВИНЬЕН




ОРЕХ ЧЕРЕШНЯ ГРУША САНТАНА ОЛЬХА ЛЕГНО ТАБАК ЛЕГНО СВЕТЛЫЙ АКАЦИЯ КЛЕН



ГАСИЕНДА НЕГРО МАГИЯ ПЛАТИНА ЗОЛОТО КРЕМ ПЕПЕЛ ДЕРЕВО ПРЕМИУМ

ФАСАДЫ СОФТ 18мм



кромка Алюминий кромка Горошек кромка Орех кос

- Изготавливается из ДСП толщиной 18 мм всего ассортимента фабрики;
- Два профильных (вертикальных) торца плиты оклеиваются меламиновой кромкой по технологии "Софтформинг"
- Два прямых (горизонтальных) торца плиты оклеиваются ПВХ-кромкой (цвет кромки ПВХ привязан к цвету мела)
- Цвета меламиновой кромки: Алюминий, Горошек, Орех кос, Вишня

ВНИМАНИЕ!
Полиграфия не передает
100% все цвета и оттенки

ПОСТФОРМИНГ
КУХНИ

ЦВЕТА ПОСТФОРМИНГА (СТОЛЕШНИЦЫ 38 мм, 50 мм)

ФАНТАЗИЯ




ЛУННЫЙ МЕТАЛЛ КВАРЦ ИЗВЕСТНЯК МАРОККО КАМЕНЬ БЕЖЕВЫЙ ГРАНИТ 4100 мм



КАМЕШКИ ЖЕЛТЫЙ КАМЕНЬ 4100 мм АРКТИК ТУРИНСКИЙ ГРАНИТ 4100 мм СЕРАЯ КРОШКА

КАМЕНЬ



ЯШМА ОНИКС КОРАЛЛ 3600мм МОРИОН 3600мм ШЕРЛ 3600мм МРАМОР 3600мм



НАКАРАДО 3600мм БРЕШИА 3600мм ГАЛИЦИЯ 3600мм

ИНЕЙ



РЫЖИЙ ИНЕЙ 3600 мм ПЕСОЧНЫЙ ИНЕЙ 3600 мм БЕЛЫЙ ИНЕЙ 3600 мм СЕРЫЙ ИНЕЙ 3600 мм

ГЛЯНЕЦ

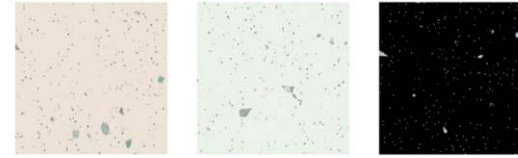


БЕЖЕВЫЙ ГРАНИТ ГЛЯНЕЦ 4100 мм РАКУШЕЧНИК ТЕМНАЯ КРОШКА ЧЕРНАЯ БРОНЗА МАХОНЫ ТУЯ

ИНФОРМАЦИЯ:

1. Столешницы 38 мм изготавливаются с постформингом (кроме ракушечник, сноу уайт, сноу блэк, сноу млки, брешиа, накарардо, галиция, мрамор), возможно оклейка кромкой 3д ПВХ: 3д серебро, 3д фанера, 3д белая, 3д бронза, 3д белый иней, 3д песочный иней, 3д яшма, 3д оникс, 3д сноу уайт, 3д сноу блэк, 3д сноу млки; кромкой со светодиодной подсветкой: 3д Magic Light Decor, 3д Magic light Metallik.
2. Столешницы 50мм изготавливаются с постформингом (кроме ракушечник, сноу уайт, сноу блэк, сноу млки, брешиа, накарардо, галиция, мрамор), возможно оклейка кромкой 3д ПВХ: 3д серебро, 3д фанера, 3д белая, 3д бронза, 3д белый иней, 3д песочный иней, 3д яшма, 3д оникс; кромкой со светодиодной подсветкой: 3д Magic light Decor, 3д Magic light Metallik.
3. Столешницы без указания длины по умолчанию 3050 мм.
4. Столешницы 38мм влагостойкие (со специальной пропиткой).
5. Возможно изготовление накладки на столешницу прямой и гнутой из массива, а так же отделка столешницы шпонированной кромкой (ламель 2 мм).
6. Столешницы толщиной 50мм длиной более 3040мм не производятся.

НОВИНКА! СНОУ



СНОУ МИЛКИ (для столешниц 38, 50мм) 3600 мм СНОУ УАЙТ (для столешниц 38, 50мм) 3600 мм СНОУ БЛЭК (для столешниц 38, 50мм) 3600 мм

ОТБОРТОVKИ «ГОРБАТЫЕ» 4 М



АЛЮМИНИЙ ЯШМА ЧЕРНАЯ БРОНЗА КОРАЛЛ РАКУШЕЧНИК БРЕШИА МРАМОР



КВАРЦ СЕРАЯ КРОШКА ТЕМНАЯ КРОШКА БЕЖЕВЫЙ ГРАНИТ ОНИКС ЖЕЛТЫЙ КАМЕНЬ ТУЯ




ИЗВЕСТНЯК АРКТИК КАМЕШКИ ЛУННЫЙ МЕТАЛЛ ПЕСОЧНЫЙ ИНЕЙ МОРИОН НАКАРАДО



РЫЖИЙ ИНЕЙ СЕРЫЙ ИНЕЙ БЕЛЫЙ ИНЕЙ СНОУ МИЛКИ СНОУ УАЙТ СНОУ БЛЭК ГАЛИЦИЯ

ОТБОРТОVKИ 3 М




БЕЖЕВЫЙ ГРАНИТ ХРОМ МАХОНЫ ЗОЛОТО ЖЕЛТЫЙ КАМЕНЬ ДУБ БУК



БЕЛЫЙ ГЛЯНЕЦ ЧЕРНЫЙ ГЛЯНЕЦ КРЕМ

КРОМКИ ПВХ ДЛЯ СТОЛЕШНИЦ 38, 50мм



НОВИНКА КРОМКИ 3Д ЛАК ДЛЯ СТОЛЕШНИЦ



ВИДЫ ПЛАСТИКОВЫХ ЦОКОЛЕЙ 100x3000 мм



СОЕДИНИТЕЛЬНЫЕ ЭЛЕМЕНТЫ ЦОКОЛЕЙ


Цвета соединительных элементов: чёрный, белый, венге, рыжий, жёлтый, коричневый, серый



ПЛАНКИ



ЦВЕТА АКРИЛА ДЛЯ ФАСАДОВ



Кромки для фасадов АКРИЛ:


1. ПВХ в цвет под полировку
2. 3Д серебро, 3Д бронза
3. ABS Алюминий

НОВИНКА АКРИЛЫ ПРЕМИУМ ДЛЯ ФАСАДОВ (устойчивы к царапинам)




ФУРНИТУРА
КУХНИ

НОВИНКА! Фасады из лакированной плиты МДФ 18мм(ПОСТ-АВ).




НОВИНКА! Кварцевые столешницы от производителя TechniStone, Чехия.



ХАРАКТЕРИСТИКИ:

- Максимальная длина 3000мм, максимальная ширина 1200мм, толщина 20мм
- Возможно утолщение профиля до 100мм и более
- Состоит на 93-95% из натурального кварца различной фракции (от пыли до кристаллов 3-5мм), высококачественных экологически чистых полиэфирных смол и натуральных красящих пигментов.
- Как любой подобный материал, обладает высокими техническими показателями.
- **Устойчив к царапинам!**

НОВИНКА! Фасады с наклеенным окрашенным стеклом(ПОСТ-ГЛ).




ХАРАКТЕРИСТИКИ:

- Идеальный глянец
- Фасады на основе ДСП (толщина со стеклом 20мм)
- Вогнутые, выгнутые фасады, а так же витрины не производятся
- Максимальный размер 2500x1200мм, минимальный - 100x296мм
- По торцам оклеивается кромкой ПВХ в цвет, имитирующей декор стекла
- **ВНИМАНИЕ!!!** Ручки для фасадов не предусмотрены. Система открывания Push-to-Open, Servo-Drive.



Гипюр



Драп



Кашемир



Лён



Твид



Хлопок




Шифон

- Оклейка осуществляется кромкой ПВХ немецкой компании Rehau, в цвет, соответствующей цвету фасада.
- Декор обратной стороны фасада соответствует декору лицевой стороны (поверхность не лакирована).
- **Вогнутые и выгнутые фасады не производятся.**
- Возможно производство витрин.
- Производитель: Alvic, Испания

НОВИНКА! Фасады с алюминиевой профильной ручкой С1, С2 и С3

АКРИЛ-5С1(С2)/ПОСТ-5С1(С2)



- Производство фасадов осуществляется во всех цветах категорий: АКРИЛ, ПОСТ (фасады из пластика)
- Вогнутые и выгнутые фасады, а также витрины с профильной ручкой не производятся
- Фасады производятся с горизонтальным расположением ручки, т.е. по ширине шкафа. Возможно вертикальное исполнение для пеналов.

Фасад с ручкой С1 в основном используется для нижних шкафов таких как: (шл, шлш, шлк, пл), но может использоваться так же и для верхних, в зависимости от механизма открывания фасада.

Фасад с ручкой С2 используется для фасадов верхних шкафов или фасадов находящихся над фасадом С1 (в основном это пеналы).

МИНИМАЛЬНЫЙ размер фасада с ручкой: С1 - 130x296мм С2- 130x296мм

МАКСИМАЛЬНЫЙ размер фасада 2800x1300мм с ручкой.

АКРИЛ-5С3/ПОСТ-5С3



- Производство фасадов осуществляется во всех цветах категорий: АКРИЛ, ПОСТ (фасады из пластика)
- Вогнутые и выгнутые фасады, а так же витрины с профильной ручкой не делаются.
- Производятся фасады только с горизонтальным расположением ручки, т.е. по ширине шкафа.
- Фасад с ручкой С3 устанавливается шкафах (шл, шлш, шлк, пла), при их установке используется декоративная планка в цвет фасада.

ВНИМАНИЕ!!! Фасады с ручкой С3 используются ТОЛЬКО в СПЕЦИАЛЬНОЙ ЛИНЕЙКЕ ШКАФОВ. В шкафах общей базы установка ручки С3 невозможна.

МИНИМАЛЬНЫЙ размер фасада с ручкой: 130x296мм.

МАКСИМАЛЬНЫЙ размер фасада с ручкой: 500x1200мм.

Производитель: Германия

Единая размерная сетка Стандарта для фасадов БРЕНД «ЗОВ»

	ШНУ										ШЛУ		ШЛЗ		скос			
	146	196	246	296	346	396	446	496	596	696	796	896	996	390	435	266	255	538
114																		
140																		
176																		
284																		
355									в	в	в	в						
400									в	в	в	в						
453									в	в	в	в						
570				в	в	в	в	в	в	в								
596				в	в	в	в	в	в						в			
624				ТВ		ТВ												
713				ва	в	ва	в	в	в						в			
910				ва	в	ва	в	в	в						в			
1300				в		в		в	в									

- - правило для всех фасадов, перечисленных ниже
- - изготовление данных фасадов Массив и Массив-Т под ответственность клиента, гарантийные обязательства не распространяются
- **в** - в стандарте может быть витриной
- **ТВ** - трио, трио-витр МДФ, Женева, Массив-Т.
- **ва** - фасад может быть аркой и витриной для фасадов МДФ, Женева, Массив-Т.

РАЗМЕРНАЯ СЕТКА

ПРИМЕНЯЕТСЯ ДЛЯ ФАСАДОВ:

Массив-Т, Массив Древ, МДФ ПВХ, МДФ патинированный - все фрезеровки, Женева, Канзас, Турин-1, Турин-3, София, Милано-КФ, Венеция, Леон, Марсель 1

Для перечисленных ниже фасадов, с 1 августа 2014 г. действует правило- все размеры, возможные в производстве, - стандарт.

Постформинг, Акрил Крашенный МДФ: Система ДСП, Венеция, Леон, Лимож, Лук, Марсель-3, Милано-К, Милано, Тафель, Техно-1, Техно-2, Техно-4, Техно-5, Фат

КАТАЛОГ КУХНИ

ФАСАДЫ "ГЛАЗГО"



Стандартный размерный ряд фасадов Глазго R=1000, R=450, мм*мм				
наименования	высота	хорда	радиус	кол-во
шл 80 вп	713	404	1000	2
шлш 80/2 вп	355	796	1000	2
шлш 80 вп	140	796	1000	1
	570	404	1000	2
шлш 80/2-1 вп	140	796	1000	1
	283	796	1000	2
шлш 80/4 вп	176	796	1000	4
шл 60 вп	713	299	1000	2
шлш 60/2 вп	355	596	1000	2
шлш 60 вп	140	596	1000	1
	570	299	1000	2
шлш 60/2-1 вп	140	596	1000	1
	283	596	1000	2
шлш 60/4 вп	176	596	1000	4
шн 80 вп	713	404	1000	2
шн 60 вп	713	299	1000	2
шн 80(910) вп	910	404	1000	2
шн 60(910) вп	910	299	1000	2
шнг 60	400	314	450	2
шн60/1 вп (500)	496	596	1000	1
шн70/1 вп (500)	496	696	1000	1
шн80/1 вп (500)	496	796	1000	1
шн90/1 вп (500)	496	896	1000	1
шн100/1 вп (500)	496	996	1000	1

Примечание 1: витрины изготавливаются только открытые, фрезеруются под уплотнительную резину, витрины на гнутые эл-ты не фрезеруются (используются только под накладное стекло).

Примечание 2: максимальный размер фасада - 2000мм (при данной высоте, ширина не может превышать 600мм) фасады размером меньше 50 мм не изготавливаются (как по высоте, так и по ширине).

Примечание 3: в фасадах Глазго БС, БЗ (белый структурный) допустимо неповторяемость рисунков древоподобной текстуры, а также неповторяемость непосредственно самого эффекта "искусственное старение", за исключением цвета патины.

Примечание 4: декоративные фасады, а также декоративные эл-ты производятся согласно указанным размерам и отклонение от них не допускается.

Примечание 5: Баллюстрады: прямая - максимальная длина 207см; гнутая - на шкаф ШНП30; Багет - 2300мм.

Возможна окраска фасадов "Глазго" по шкале RAL (только в матовом исполнении, без патинирования), за исключением цветов-металиков: 9006, 9007, 1035, 1036, 2013, 3032, 3033, 4011, 4012, 5025, 5026, 6035, 6036, 7048, 8029, 9022, 9023.

ФАСАДЫ "ЛОНДОН"



Стандартный размерный ряд фасадов Лондон R=1000, R=450, мм*мм.				
наименования	высота	хорда	радиус	кол-во
шл 80 вп	713	404	1000	2
шлш 80/2 вп	355	796	1000	2
шлш 80 вп	140	796	1000	1
	570	404	1000	2
шлш 80/2-1 вп	140	796	1000	1
	283	796	1000	2
шлш 80/4 вп	176	796	1000	4
шл 60 вп	713	299	1000	2
шлш 60/2 вп	355	596	1000	2
шлш 60 вп	140	596	1000	1
	570	299	1000	2
шлш 60/2-1 вп	140	596	1000	1
	283	596	1000	2
шлш 60/4 вп	176	596	1000	4
шн 80 вп	713	404	1000	2
шн 60 вп	713	299	1000	2
шн 80(910) вп	910	404	1000	2
шн 60(910) вп	910	299	1000	2
шнг 60	400	314	450	2
шн60/1 вп (500)	496	596	1000	1
шн70/1 вп (500)	496	696	1000	1
шн80/1 вп (500)	496	796	1000	1
шн90/1 вп (500)	496	896	1000	1
шн100/1 вп (500)	496	996	1000	1



Примечание 1: Витрины во всех рисунках изготавливаются только открытые.

Примечание 2: Фасады дует, трио, арка изготавливаются согласно указанным размерам и отклонение от них не допускается.

Примечание 3: Баллюстрады: прямая изготавливается максимальной длиной 207 см., гнутая изготавливается под шкаф ШНП 30

Примечание 4: Максимальная длина прямого багета 2300 мм



Стандартный размерный ряд фасадов Париж R=1000, R=450, мм*мм				
наименования	высота	хорда	радиус	кол-во
шл 80 вл	713	404	1000	2
шлш 80/2 вл	355	796	1000	2
шлш 80 вл	140	796	1000	1
	570	404	1000	2
шлш 80/2-1 вл	140	796	1000	1
	283	796	1000	2
шлш 80/4 вл	176	796	1000	4
шл 60 вл	713	299	1000	2
шлш 60/2 вл	355	596	1000	2
шлш 60 вл	140	596	1000	1
	570	299	1000	2
шлш 60/2-1 вл	140	596	1000	1
	283	596	1000	2
шлш 60/4 вл	176	596	1000	4
шн 80 вл	713	404	1000	2
шн 60 вл	713	299	1000	2
шн 80(910) вл	910	404	1000	2
шн 60(910) вл	910	299	1000	2
шнг 60	400	314	450	2
шн60/1 вл (500)	496	596	1000	1
шн70/1 вл (500)	496	696	1000	1
шн80/1 вл (500)	496	796	1000	1
шн90/1 вл (500)	496	896	1000	1
шн100/1 вл (500)	496	996	1000	1



Примечание 1: Витрины во всех рисунках изготавливаются только открытые.
Примечание 2: Фасады дуг, трио, арка изготавливаются согласно указанным размерам и отклонение от них не допускается.
Примечание 3: Балюстрада: **прямая** изготавливается максимальной длиной 207 см., **гнутая** изготавливается под шкаф ШНП 30.
Примечание 4: Максимальная длина прямого багета 2300 мм.

Возможна окраска фасадов "Париж" по шкале RAL (только в матовом исполнении, без патинирования), за исключением цветов-металиков: 9006, 9007, 1035, 1036, 2013, 3032, 3033, 4011, 4012, 5025, 5026, 6035, 6036, 7048, 8029, 9022, 9023.

НОВИНКА! КУХНИ серии ОПТИМА* ФАСАДЫ МДФ С ПЛЕНКОЙ ПВХ (фасад СИСТЕМА-ЭКО), 18мм



ВНИМАНИЕ! Патина и лак на фасады в кухнях серии ОПТИМА не наносятся!

*Серия ОПТИМА- кухни, произведенные на каркасах ЛДСП, 16мм
 Расчет стандартных изделий осуществляется согласно прайс-листу ЗОВ ОПТИМА

ФАСАДЫ КРАШЕНЫЕ
КУХНИ

ФОТО-ВИТРИНЫ GLASS для кухонных фасадов



Технология производства: нанесение краски непосредственно на стекло при помощи специального печатного устройства (принтера). При этом глянцевая сторона стекла является лицевой частью, матовая сторона с изображением является тылом изделия.


Типы стекол для нанесения изображения:



(W) – сатин матовый 4 мм.



(G) – сатин графит 4 мм.



(B) – сатин бронза 4 мм.

Характеристики:

- минимальные размеры 200x200 мм.;
- максимальные 2500x1600 мм.;
- толщина стекла 4 мм.

Пример оформления заказа:

- изображения №04 на типе стекла сатин бронза – ВИТРИНА GLASS B04
 расшифровка: 1. GLASS – (ООО"ЗОВ-ПЛИТА" – стекольный цех)
 2. W – тип стекла сатин матовый.
 3. 01 – номер изображения.

Фото-витрины производятся для любых типов фасадов (с прямой внутренней рамкой) из ассортимента ЗОВ.
 На гнутые фасады не производятся!!!




GLASS G01
вертикально



GLASS W02
вертикально



GLASS B03
вертикально



GLASS W04
вертикально



GLASS G05
вертикально

ФОТО-ВИТРИНЫ GLASS для кухонных фасадов



Glass 06
вертикально



Glass 07
вертикально



Glass 08
вертикально



Glass 09
вертикально



Glass 10
вертикально



Glass 11
вертикально,
горизонтально*



Glass 12
вертикально,
горизонтально*



Glass 13
вертикально,
горизонтально*



Glass 14
вертикально,
горизонтально*



Glass 15
вертикально,
горизонтально*



Glass 16
вертикально,
горизонтально*



Glass 17**
вертикально,
горизонтально*



Glass 18**
вертикально,
горизонтально*



Glass 19**
вертикально,
горизонтально*



Glass 20**
вертикально,
горизонтально*



Glass 21**
вертикально,
горизонтально*



Glass 22**
вертикально,
горизонтально*




Glass 23**
вертикально,
горизонтально*



Glass 24**
вертикально,
горизонтально*



Glass 25**
вертикально,
горизонтально*



Glass 26**
вертикально,
горизонтально*


ФОТО-ВИТРИНЫ GLASS (гравировка)



Glass V10
вертикально,
горизонтально



Glass V11
вертикально,
горизонтально



Glass V12
вертикально,
горизонтально

Витрины Glass серии (V)

Производятся для любых типов фасадов (с прямой внутренней рамкой) из ассортимента ЗОВ.
На гнутые фасады не производятся!!!

Гравировка выполняется на следующих типах стекла:

- Прозрачное 4мм
- Бронза прозрачное 4мм
- Лакомат 4мм
- Зеркало 4мм
- Сатин бронза 4мм
- Сатин матовый 4мм
- Сатин графит 4мм

Пример оформления заказа: Сатин бронза Glass V11


* – при заказе горизонтально расположенной витрины **ОБЯЗАТЕЛЬНО** это указать!!!

** – витрины (17, 18, 19, 20, 21, 22, 23, 24, 25, 26) имеют фиксированный размер рисунка (узора) и при увеличении размера витрины не увеличивается.

ФУРНИТУРА
КУХНИ

ВНИМАНИЕ!!!

- Весь пескоструй покрывается лаком.
- Возможно изготовление по эскизу клиента любого рисунка.
- Возможно нанесение пескоструя на зеркала, стеклянную мебель, межкомнатные двери.



Аналогичные рисунки выполняются и на столешницах стеклянных столов

По умолчанию выполняется на прозрачном стекле, но по желанию клиента возможно использование тонированного бронзового стекла.



Аналогичные рисунки выполняются и на столешницах стеклянных столов

ПЕСКОСТРУЙ
КУХНИ

ПЕСКОСТРУЙ

WWW.ZOV.BY

ЗОВ-СТЕКЛО

Использование витражей - это еще одна возможность подчеркнуть индивидуальность и проявить творчество. Выполненные заботливыми руками мастеров, витражи сохраняют атмосферу тепла и комфорта.

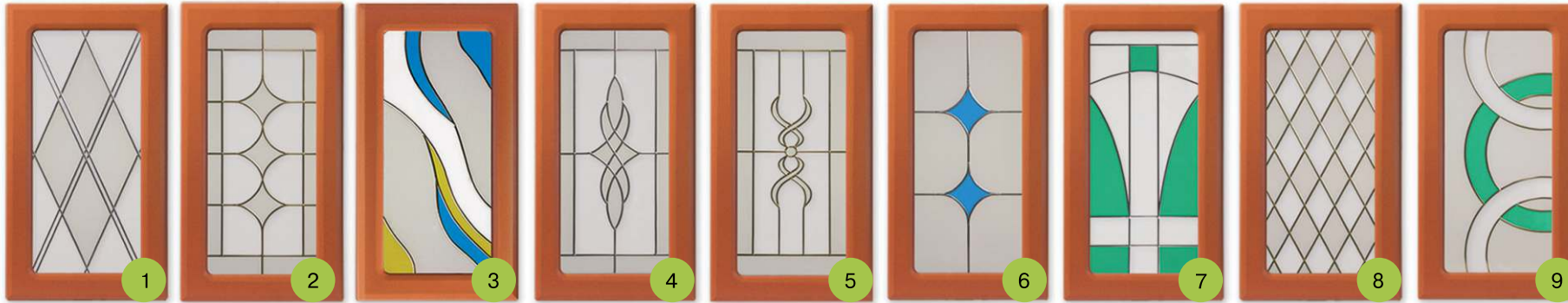


рис.1
золото
хром

рис.2
золото
хром

рис.3
золото, хром
(желтый+синий,
желтый+зеленый,
желтый+красный)

рис.4
золото
хром

рис.5
золото
хром

рис.6
золото, хром
(синий, зеленый,
желтый, красный)

рис.7
золото, хром
(синий, зеленый,
желтый, матовый)

рис.8
золото
хром

рис.9
золото, хром
(синий, зеленый,
желтый, красный)

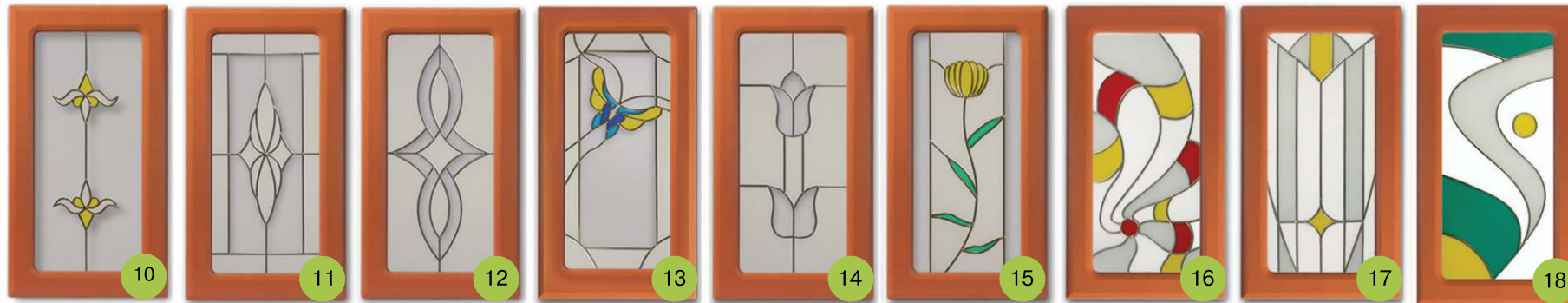


рис.10
золото, хром
(синий, зеленый,
желтый, красный)

рис.11
золото
хром

рис.12
золото
хром

рис.13
золото
хром


рис.14
золото
хром

рис.15
золото
хром

рис.16
золото, хром
(желтый+синий,
желтый+зеленый,
желтый+красный)

рис.17
золото, хром
(синий, зеленый,
желтый, красный)

рис.18
золото, хром
(желтый+синий,
желтый+зеленый,
желтый+красный)



Витражи Бевелс

по умолчанию выполняются на матовом стекле, но по желанию клиента выполняются и на прозрачном. Минимальный размер витража Б1, Б2 – 30 см, минимальный размер витража Б3, Б4, Б5 – 20 см.

соты №1


соты №2

(минимальная ширина
стекла - 20 см)

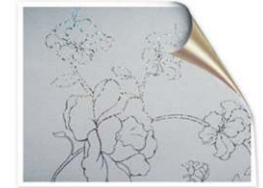
рис.19
золото, хром
(желтый+синий,
желтый+зеленый,
желтый+красный)

рис.20
золото
хром

Декоративные панели DECOR GLASS



ПЛ-016



ПЛ-001



ПЛ-051



ПЛ-002



ПЛ-022



ПЛ-006

НОВИНКА!

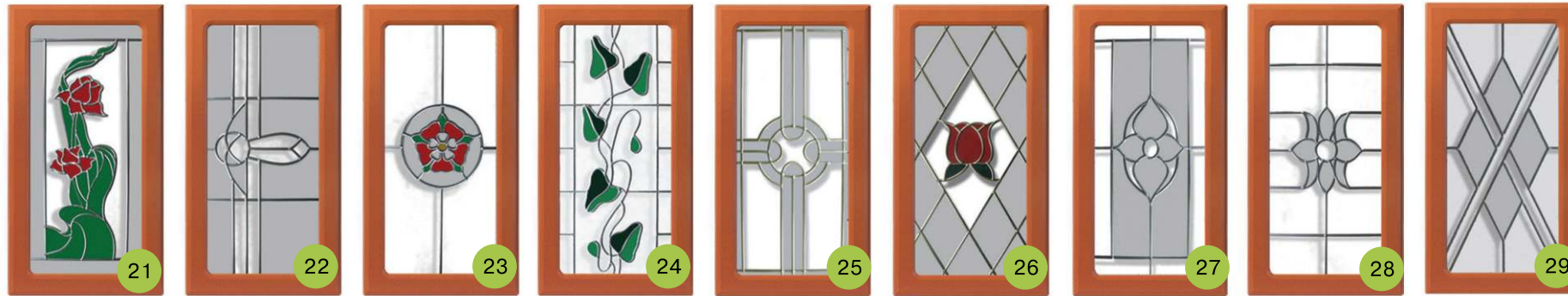


рис.21
золото
хром

рис.22
золото
хром

рис.23
золото
хром

рис.24
золото
хром

рис.25
золото
хром

рис.26
золото
хром

рис.27
золото
хром

рис.28
золото
хром

рис.29
золото
хром

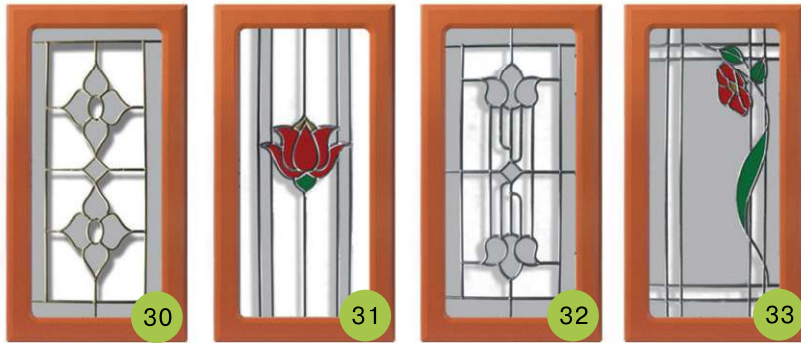
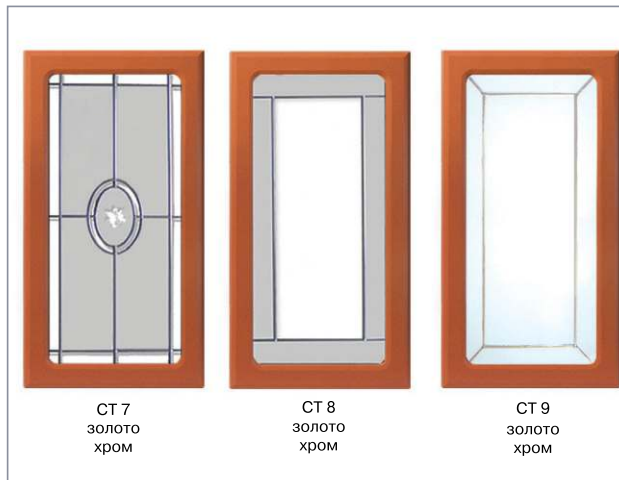


рис.30
золото
хром

рис.31
золото
хром

рис.32
золото
хром


рис.33
золото
хром



СТ 7
золото
хром

СТ 8
золото
хром

СТ 9
золото
хром



ФЬУЗИНГ

f-310



CR-01


CR-02

CR-03

CR-04

CR-05

ЗАЛИВНЫЕ ВИТРАЖИ.



ЗН 1

ЗН 2

ЗН 3

кракалет

КРАШЕНЫЕ СТЕКЛА
ВОЗМОЖНА ОКРАСКА СТЕКОЛ ПО ШКАЛЕ RAL.

Изготовление Заливных витражей и витражей с элементами Фьюзинга на стеклах изогнутой конфигурации невозможно

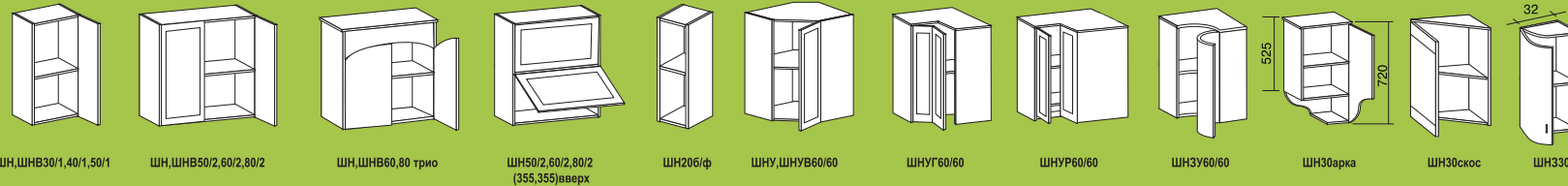
ВИТРАЖИ
КУХНИ

Информация, размещенная на этой странице относится только к каркасам!

Возможно изготовление настенных шкафов нестандартных размеров по ширине, глубине, и по высоте.
*угловые шкафы только стандартных размеров.

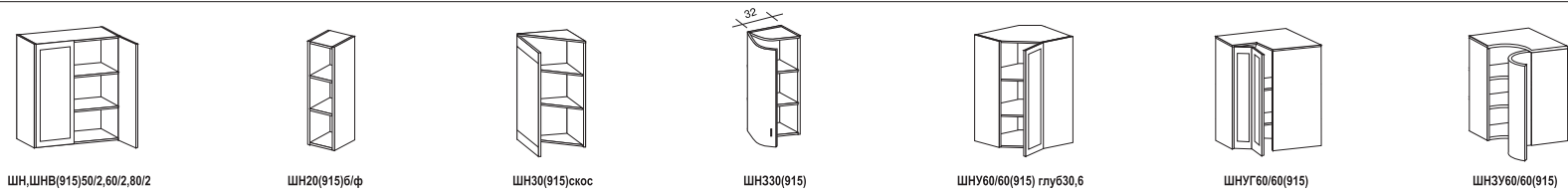
Шкаф настенный. База 720(*600)

Шкафы настенные.
Высота шкафов в мм.
База 600 (596 фасад)
База 720 (713 фасад)
Глубина 300 мм
ШНВ фасад с витриной
Примечание:
* любой шкаф с одной
дверью
может быть правым
или левым
(по умолчанию правый;
это когда петли справа)

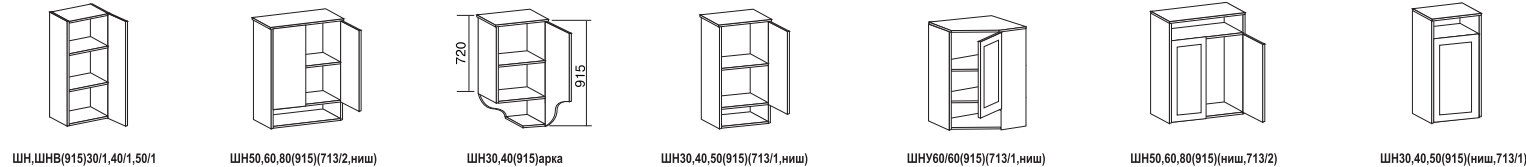


Шкаф настенный. База 915

Шкафы настенные.
Высота шкафов в мм.
База 915 (910 фасад)
Глубина 300 мм

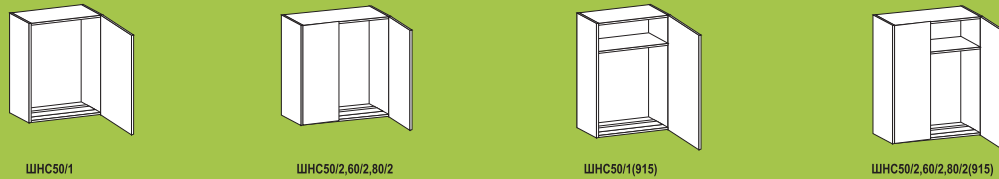


Шкафы настенные
с нишей
Высота шкафов в мм.
База 915
(400, 570, 713 фасад)
Глубина 300 мм




**Шкаф настенный СУШКА
База 600, 720, 915**

Шкаф навесной
газовка(ШН)
на одну дверь
открывается вверх



**Шкаф настенный ГАЗОВКА
(Высота 360, 405мм)**

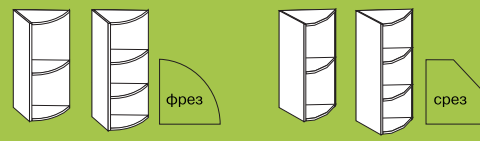


Шкаф настенный. База 960фр

Шкафы настенные.
Высота шкафов в мм.
База 800 (570 фасад)
База 960 (713 фасад)
Глубина 300 мм



Шкаф настенный ПОЛКА. База 720,915



Пилястра. База 720, 915



**ОБРАЗЦЫ ЦВЕТОВОЙ
ГАММЫ ЛДСП 16мм**
Серия ОПТИМА*
(основные цвета ЛДСП 16мм)



**ОБРАЗЦЫ ЦВЕТОВОЙ
ГАММЫ ЛДСП 18мм**



■ КОРПУС ОБРАБОТАН КРОМКОЙ ПВХ

Информация, размещенная на этой странице относится только к каркасам!
 Возможно изготовление настенных шкафов нестандартных размеров по ширине, глубине, и по высоте.
 *Возможно изготовление нестандартных угловых шкафов по согласованию с технологическим отделом!

Шкаф-стол под мойку



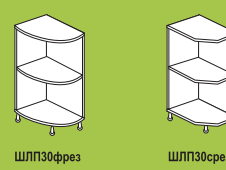
Шкаф-стол ПРИСТАВНОЙ



Шкаф-стол

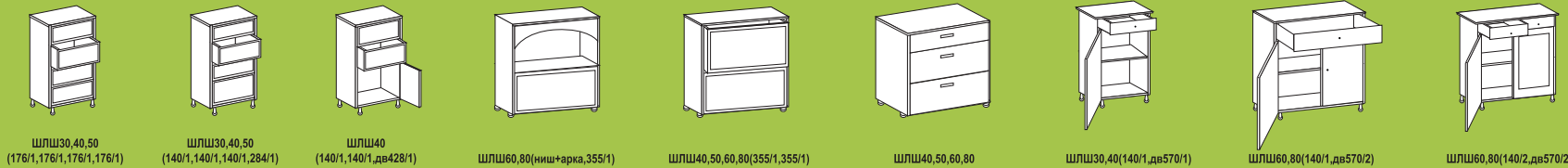


Шкаф-стол ПОЛКА


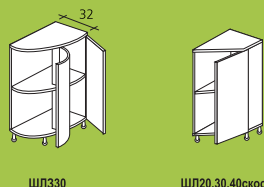


Шкафы-столы
 Шкафстол (ШЛ) на ножках
 Высота шкафов 850 мм.
 Стандартная глубина 530 мм.
 Ширина столешницы 600.
 Выступ столешницы сзади 50 мм, спереди 70 мм.
 Для ДСП толщиной 18мм-сзади 40мм, спереди-30мм

Шкаф-стол с выдвижными ящиками (по умолчанию шариковые направляющие)



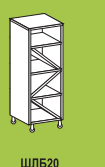
Шкаф-стол УГЛОВОЙ



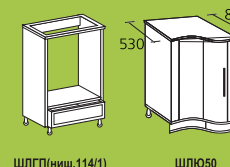
Шкаф-стол С КАРГОЙ



БУТЫЛОЧНИЦА



ШС ГАЗ ПЛИТА



Примечание:
 * любой шкаф с одной дверью может быть правым или левым по умолчанию правый; это когда петли справа)

ОБРАЗЦЫ ЦВЕТОВОЙ ГАММЫ ЛДСП 18мм



Шкаф хоз.ствен. (под дух. шкаф), глубина 570

Название шкафа (база 2035мм)	Высота каркаса *
ПЛД60(2033) (713/1,нд593,713/1)	2033
ПЛ60(2033) (1311/1,713/1)	2033
ПЛ60(2033) (713/1,595/1,713/1)	2033
ПЛШ60(2033) (1311/1,176/1мб,176/1мб,176/1мб,176/1мб)	2033
ПЛД60(2033) (713/1,нд593,355/1мб,355/1мб)	2033
ПЛД60(2034) (713/1,нд593,140/1мб,284/1мб,284/1мб)	2034
ПЛД60(2033) (355/1верх,355/1верх,нд593,355/1мб,355/1мб)	2033
ПЛД60(2034) (355/1верх,355/1верх,нд593,140/1мб,284/1мб,284/1мб)	2034

Пенал надставной(ПН) глубина 300 мм.
 Пенал сплошной (ПЛ) глубина 570 мм
 Ширина от 300 мм
 Ширина ПЛШ 600 мм

ПЛД60(1336) (нд599,355/1мб,355/1мб) глүб67
 1336

Название шкафа (база 2230мм)	Высота каркаса *
ПЛД60(2230) (910/1,нд593,713/1)	2230
ПЛ60(2230) (1508/1,713/1)	2230
ПЛ60(2230) (910/1,595/1,713/1)	2230
ПЛШ60(2230) (1508/1,176/1мб,176/1мб,176/1мб,176/1мб)	2230
ПЛД60(2230) (910/1,нд593,355/1мб,355/1мб)	2230
ПЛД60(2231) (910/1,нд593,140/1мб,284/1мб,284/1мб)	2231

Пенал надставной(ПН) глубина 300 мм.
 Пенал сплошной (ПЛ) глубина 570 мм
 Ширина от 300 мм
 Ширина ПЛШ 600 мм

* без учета высоты ножек

ОРИОН
 КОЛЛЕКЦИЯ
 МОДУЛИ

