



www.zov.by
facebook.com/zovofficial
vk.com/zovofficial
instagram.com/zovofficial
twitter.com/zovofficial
e-mail: market@zov.by



2017 | 18

Creating

Home

Ambi

ence

4 | О нас | About us | Über uns

6 | Кухни | Kitchens | Küchen

80 | Материалы фасадов
Fronts materials | Frontmaterialien

106 | Столешницы и аксессуары
Worktop laminates and accessories
Arbeitsplattendekore und Zubehör

116 | Ручки | Handles | Griffe

122 | Витрины для кухонных фасадов
Glass for kitchen cabinet doors
Glasfüllungen für Küchenfronten

135 | Шкафы: материал, конфигурация, комплектующие
Cabinets: material, variants, accessories
Korpuse: Material, Varianten, Zubehör

156 | Аксессуары и комплектующие
Accessories and hardware
Beschlüge und Zubehör



О НАС

Предприятие было основано в 1997 году с целью производства кухонной мебели и мебели для гостиных. На сегодняшний день мы специализируемся на производстве мебели для кухни. Много лет подряд нашу продукцию отличает отменное качество и инновационный дизайн. Группа компаний «ЗОВ» имеет в собственности 50 000 квадратных метров производственных площадей. В производственный процесс вовлечены также более 2 000 высококвалифицированных сотрудников. Высокотехнологичное оборудование, полностью автоматизированные линии и широкий выбор материалов, покрытий, фурнитуры и комплектующих позволяют нам воплотить Ваши идеи в жизнь. Сегодня наша развитая дилерская сеть насчитывает более 900 магазинов не только в Беларуси, но и за рубежом (в России, Украине, Казахстане, Литве, Латвии, Германии, Англии, Грузии, Таджикистане, Израиле). Регулярное участие в выставках, посвященных как мебели, так и промышленному оборудованию, позволяет нам своевременно отслеживать новые тенденции в мебельной индустрии. Вся наша продукция соответствует стандарту качества ISO 9001:2008 ^{RU}

ABOUT US

The company was established in 1997 to manufacture kitchen and living room furniture. Nowadays we basically focus on kitchen furniture production. For many consecutive years our products are being highly commended for outstanding quality and innovative design. ZOV GROUP possesses around 50 000 square meters of production floor space. Over 2 000 highly qualified employees are involved in production process. High-technology equipment, fully automated lines and a wide selection of materials, finishes and fittings enable us to translate your dream kitchen into reality. Today our developed dealer network counts over 900 retail stores in Belarus and abroad (Russia, Ukraine, Kazakhstan, Lithuania, Latvia, Germany, England, Georgia, Tajikistan, Israel). A very important part of our business is professional trainings and regular participation in trade fairs and exhibitions for furniture and industrial equipment, which keep us up to date on current trends in the industry. All our products meet ISO 9001:2008 Quality Management System Requirements ^{EN}

ÜBER UNS

Das Unternehmen wurde im Jahr 1997 gegründet, um die Küchen- und Wohnzimmermöbel zu produzieren. Jetzt konzentrieren wir uns hauptsächlich auf die Fertigung von Küchenmöbeln. Schon viele Jahre hintereinander werden unsere Produkte für hervorragende Qualität und innovatives Design gelobt. Die Unternehmensgruppe ZOV verfügt über ca. 50 Tausend Quadratmeter Produktionsflächen. Über 2 Tausend hochqualifizierte Fachleute sind am Herstellungsverfahren beteiligt. Hochtechnologiemaschinen, vollautomatisierte Linien und eine sehr reiche Auswahl an Materialien, Beschichtungen, Beschlägen und Zubehör ermöglichen uns Ihre Traumküche zu verwirklichen. Unser umfassendes Partnernetz zählt über 900 Händler mit eigenen Einzelhandelsgeschäften nicht nur in Weißrussland, sondern auch im Ausland (in Russland, in der Ukraine, in Kasachstan, Litauen, Lettland, Deutschland, England, Georgien, Tadschikistan, Israel). Ein unentbehrlicher Teil unserer Tätigkeit ist die Aus- und Fortbildung, sowie auch die regelmäßige Teilnahme an Fachmessen und Ausstellungen für Möbel und Industriemaschinen, damit wir rund ums Jahr up to date zu den aktuellen Trends in der Möbel- und Holzbearbeitungsindustrie sind. Alle unsere Produkte entsprechen den Anforderungen der ISO 9001:2008 Qualitätsnorm ^{DE}

ВСТУПИТЕЛЬНОЕ СЛОВО

«Уже более 20 лет продукция нашей компании представлена как в Беларуси, так и за рубежом. Мы достигли высокого уровня в производстве разнообразной по своему дизайну и высококачественной кухонной мебели. Благодаря постоянному внедрению новых технологий мы расширяем ассортимент и делаем нашу продукцию доступной для каждого потребителя. Каждый клиент имеет для нас огромную ценность» ^{RU}

Олег Зуховицкий
Председатель правления
Основатель компании

INTRODUCTION

“It has been more than 20 years that our furniture is presented on the local and international market. We have acquired a high degree of proficiency in producing diverse top-quality kitchen furniture. We constantly upgrade our production facilities and implement new technologies for being able to offer variously designed trendy products that will be affordable for you. Every customer is of great value for us” ^{EN}

Oleg Zukhovitsky
Chairman of the Board
Founder of the Company

VORWORT

“Seit 20 Jahren ist unsere Unternehmensgruppe nicht nur in Weißrussland, sondern auch im Ausland bekannt. Wir haben ein sehr hohes professionelles Niveau in der Herstellung von hochwertigen Küchenmöbeln erreicht. Wir modernisieren ständig unsere Fertigungsanlagen und führen neue Technologien ein, so dass unsere Produkte verschiedenartig und vor allem erschwinglich sein können. Jeder Kunde ist sehr wertvoll für uns” ^{DE}

Oleg Zukhovitsky
Vorsitzender der Geschäftsführung
Gründer des Unternehmens

ЛУГАНО LUGANO

Данная модель в стиле Шале наполняет пространство особенной энергетикой, теплом и уютом. Как известно, Шале – это швейцарский домик в Альпах, расположенный, как правило, среди гор у реки или озера. При создании коллекции «Лугано» был сделан акцент на внешней простоте и практичности, а также на использовании преимущественно натуральных материалов. Незатейливость и лаконичность в исполнении придает кухне, выполненной из натурального дерева, еще большую ценность. Модель прекрасно впишется не только в интерьер загородного дома, но и в просторную квартиру с высокими потолками.

ФАСАДЫ T537 Массив ясеня **ЦВЕТ ФАСАДОВ** 125/101, без патины **ВИТРИНЫ** Стекло прозрачное **РУЧКИ** Gamet UP11-GEPM11 (32, 96мм) **СТОЛЕШНИЦА** 38мм, массив ясеня, парафиномасляная смесь Палисандр **БАГЕТ** Б-8 **БОКОВЫЕ ПАНЕЛИ** Рамка – массив ясеня, вставка – ДСП, оклеенная шпоном ясеня (толщина шпона 0,6мм) **СТОЛ** Палермо (массив ясеня, цвет 101, Ш/Д/В – 740/1190/770мм) **RU**

This Chalet style kitchen fills the space with peculiar energy, warmth and cosiness. As is well known, a Chalet stands for a Swiss Alpine lake- or riverside house in the mountains. When creating the LUGANO collection we basically focused on outer design simplicity and usability. Laconic shapes and natural materials of the kitchen will definitely enhance the interior. The kitchen fits perfectly into a country house or a spacious apartment with high ceilings.

FRONTS T537 Solid ash wood **FRONTS COLOR** 125/101, without patina **GLASS INSERTS** Clear glass **HANDLES** Gamet UP11-GEPM11 (32, 96mm hole spacing) **WORKTOP** 38mm, solid ash wood, oil-wax finish Rosewood **MOULDING** B-8 **DECORATIVE SIDE PANELS** Rails and stiles – solid ash wood, inset panel – chipboard veneered with ash wood (veneer thickness 0,6mm) **DINING TABLE** Palermo (solid ash wood, color 101, W/L/H – 740/1190/770mm) **EN**

Die Küche im Chalet-Stil füllt den Raum mit eigenartiger Energie, Wärme und Gemütlichkeit. Es ist bekannt, dass das Chalet für ein Schweizer Alpenhäuschen in den Bergen am Fluß oder See steht. Bei der Entwicklung der Kollektion LUGANO standen bei uns die äußere Einfachheit und Zweckmäßigkeit der Küche im Vordergrund. Lakonische Formen und Naturmaterialien werten den Innenraum bestimmt noch mehr auf. Das dargestellte Modell fügt sich perfekt in ein Landhaus oder eine geräumige Wohnung mit hohen Decken ein.

FRONTEN T537 Massivholz Esche **FRONTFARBE** 125/101, ohne Patina **GLASFÜLLUNGEN** Klarglas **GRIFFE** Gamet UP11- GEPM11 (32, 96mm Bohrabstand) **ARBEITSPLATTE** 38mm, Massivholz Esche, Öl-Wachs-Finish Paliander **ZIERLEISTE** B-8 **DEKORWANGEN** Rahmen – Massivholz Esche, Füllung – mit Eschenholz furnierte Spanplatte (Furnierstärke 0,6mm) **ESSTISCH** Palermo (Massivholz Esche, Farbe 101, B/L/H – 740/1190/770mm) **DE**



||| Декоративная боковая панель
Decorative end panel
Dekorwange



||| Выдвижная система ArciTech (Антрацит)
Drawer system ArciTech (Anthracite)
Auszüge ArciTech (Anthrakit)



||| Буфет
Cupboard
Anrichte mit Aufsatz

Рекомендуемые ручки для фасадов данной модели

Recommended handles (knobs)
Empfohlene Griffe (Knöpfe)

Рекомендуемые цвета для фасадов данной модели

Recommended fronts colors
Empfohlene Frontfarben



Другие ручки на стр.116
The other handles/knobs at p.116
Die anderen Griffe/Knöpfe auf der S.116



Другие цвета фасадов на стр.96
The other fronts colors at p.96
Die anderen Frontfarben auf der S.96

АРТВУД ARTWOOD

Дерево предоставляет поистине безграничные возможности для воплощения любых дизайнерских решений и в полной мере раскрывает всё изящество классической кухни. Новая коллекция «Артвуд» является олицетворением ненавязчивого шика и утонченной изысканности. Центром внимания является остров с множеством декоративных элементов, а также интегрированная в столешницу деревянная поверхность, привносящая дополнительный уют в помещение. Натуральное дерево, как ни один другой материал, прекрасно подчеркивает индивидуальность, наличие которой является приоритетной задачей в создании неповторимого интерьера.

ФАСАДЫ T515K Массив ясеня **ЦВЕТ ФАСАДОВ** 110 **ВИТРИНЫ** #2, стекло прозрачное **РУЧКИ** Giusti 73-R8 (96мм), 88-R8 **СТОЛЕШНИЦА** 38мм, пластик, цвет Накарадо / 60мм, массив ясеня, парафиномасляная смесь Палисандр **НАКЛАДКА НА СТОЛЕШНИЦУ** Массив ясеня, 22мм **ДЕКОРАТИВНЫЕ ЭЛЕМЕНТЫ** Массив ясеня **RU**

Natural wood enables to realize any design solutions and fully reveals the elegance of a classic kitchen. The new ARTWOOD collection stands for quiet chic and delicacy. The center of attraction is the kitchen island with plenty of decorative elements, as well as solid wood surface, integrated into the worktop, which imparts extra cosiness to the room. Solid wood, as no other material, perfectly emphasizes its individuality, which is an important focus when creating a unique interior.

FRONTS T515K Solid ash wood **FRONTS COLOR** 110 **GLASS INSERTS** #2, clear glass **HANDLES/KNOBS** Giusti 73-R8 (96mm hole spacing), 88-R8 **WORKTOP** 38mm, laminate, color Nacarado / 60mm, solid ash wood, oil-wax finish Rosewood **WORKTOP EDGE** Solid ash wood, 22mm **DECORATIVE ELEMENTS** Solid ash wood **EN**

Echtholz ermöglicht beliebige Designlösungen zu verwirklichen und die ganze Eleganz der klassischen Küche sichtbar zu machen. Die neue Kollektion ARTWOOD bietet unauffällige Pracht und Feinheit. Der Anziehungspunkt des Modells ist die Insel mit vielfältigen Dekorelementen, sowie auch integrierte in die Arbeitsplatte Massivholzoberfläche, die zusätzliche Gemütlichkeit dem Raum verleiht. Wie kein anderes Material betont Echtholz seine Individualität, welche bei der Schaffung eines einzigartigen Innenraums eine außerordentlich wichtige Rolle spielt.

FRONTEN T515K Massivholz Esche **FRONTFARBE** 110 **GLASFÜLLUNGEN** #2, Klarglas **GRIFFE/KNÖPFE** Giusti 73-R8 (96mm Bohrabstand), 88-R8 **ARBEITSPLATTE** 38mm, Schichtstoff, Farbe Nacarado / 60mm, Massivholz Esche, Öl-Wachs-Finish Palisander **KANTEN** Massivholz Esche, 22mm **DEKORELEMENTE** Massivholz Esche **DE**



Пеналы
Tall cabinets
Hochschrank



Интегрированная поверхность из массива ясеня
Integrated solid ash wood surface
Integrierte Eschenholzoberfläche



Навесные элементы с декоративной сушкой
Wall units with decorative dish rack
Hängeschranke mit dekorativem Tellerregal

Рекомендуемые ручки для фасадов данной модели

Recommended handles (knobs)
Empfohlene Griffe (Knöpfe)

Рекомендуемые цвета для фасадов данной модели

Recommended fronts colors
Empfohlene Frontfarben



Другие ручки на стр.116
The other handles/knobs at p.116
Die anderen Griffe/Knöpfe auf der S.116



Другие цвета фасадов на стр.96
The other fronts colors at p.96
Die anderen Frontfarben auf der S.96

МАДЕЙРА MADEIRA

Классическая модель с многочисленными декоративными элементами из массива дерева отличается элегантным и неподвластным времени дизайном. Фасады с плоскими вставками не только не перегружают общий вид кухни, но и уравновешивают интерьер. В центре внимания здесь остров с декоративными опорами из натурального дерева, являющийся одновременно достаточно функциональным элементом кухни.

ФАСАДЫ T514 Массив ясеня **ЦВЕТ ФАСАДОВ** 102 **ВИТРИНЫ** Стекло прозрачное **РЕШЕТКИ #2** **РУЧКИ** Giusti 683-D1 (128мм) **СТОЛЕШНИЦА** 40мм, кварцевый агломерат, цвет Ройал **ДЕКОРАТИВНЫЕ ЭЛЕМЕНТЫ** Массив ясеня **RU**

This classic kitchen with multiple ornate solid wood elements is designed to be timeless and elegant. The fronts with flat center panels don't overpower the overall kitchen look and gently balance out the interior. The incredibly eye-catching center island with solid wood supports provides additional storage space and serves as the attractive focal point of the kitchen.

FRONTS T514 Solid ash wood **FRONTS COLOR** 102 **GLASS INSERTS** Clear glass **LATTICE INSERTS #2** **HANDLES** Giusti 683-D1 (128mm hole spacing) **WORKTOP** 40mm, quartz agglomerate, color Royal **DECORATIVE ELEMENTS** Solid ash wood **EN**

Diese klassisch gehaltene Küche mit zahlreichen dekorativen Elementen ist zeitlos und elegant ausgeführt. Die Fronten mit flachen Füllungen gleichen den Gesamtlook der Küche aus ohne dabei den Innenraum zu überladen. Die auffallende Kücheninsel mit massiven Holzstützen liefert zusätzlichen Stauraum und dient als attraktiver Anlaufpunkt.

FRONTEN T514 Massivholz Esche **FRONTFARBE** 102 **GLASFÜLLUNGEN** Klarglas **GITTERFÜLLUNGEN #2** **GRIFFE** Giusti 683-D1 (128mm Bohrabstand) **ARBEITSPLATTE** 40mm, Quarzkomposit, Farbe Royal **DEKORELEMENTE** Massivholz Esche **DE**



||| Декоративные элементы навесных и напольных шкафов
Decorative elements of wall and base units
Dekorelemente der Hänge- und Unterschränke



||| Декоративная опора острова
Decorative island support
Dekorative Inselstütze



||| Центральный остров
Central kitchen island
Zentraler Inselblock

Рекомендуемые ручки для фасадов данной модели

Recommended handles
Empfohlene Griffe

Рекомендуемые цвета для фасадов данной модели

Recommended fronts colors
Empfohlene Frontfarben



Другие ручки на стр.116
The other handles/knobs at p.116
Die anderen Griffe/Knöpfe auf der S.116

Другие цвета фасадов на стр.96
The other fronts colors at p.96
Die anderen Frontfarben auf der S.96

ФОРТВУД FORTWOOD

Дерево помогает раскрыть всё великолепие не только классического, но и современного интерьера. Суровый скандинавский характер прослеживается во всех элементах данной модели и является на сегодняшний день одним из доминирующих трендов в мебельной моде. Особенности данной кухни являются прямые линии, сдержанные в своем дизайне декоративные элементы, а также столешница, совмещенная с барной стойкой и выполненная из натурального дерева.

ФАСАДЫ T509 Массив ясеня **ЦВЕТ ФАСАДОВ** 120 **ВИТРИНЫ** Стекло прозрачное **РУЧКИ** Giusti 335-L8 (128мм) **СТОЛЕШНИЦА** 38мм, массив ясеня, парафиномасляная смесь Палисандр **СТЕНОВАЯ ПАНЕЛЬ** Крашеное стекло Лакобель (толщина стекла 4мм) / ДСП, оклеенная шпоном ясеня (толщина шпона 0,6мм) **ВЫТЯЖКА** Массив ясеня / Стекло крашеное Лакобель, цвет Черный, толщина 8мм (Triplex) **RU**

Natural wood helps to reveal all the excellence of a classic as well as contemporary interior. Severe Scandinavian nature, which is nowadays a dominating trend in the furniture industry, affects all the kitchen units. Clear lines, restrained decorative elements and solid wood worktop with its adjacent breakfast bar are highlighted in this kitchen.

FRONTS T509 Solid ash wood **FRONTS COLOR** 120 **GLASS INSERTS** Clear glass **HANDLES** Giusti 335-L8 (128mm hole spacing) **WORKTOP** 38mm, solid ash wood, oil-wax finish Rosewood **SPLASHBACK** Painted glass Lacobel (glass thickness 4mm) / Chipboard veneered with ash wood (veneer thickness 0,6mm) **EXTRACTOR HOOD** Solid ash wood / Painted glass Lacobel, color Black, thickness 8mm (Triplex) **EN**

Echtholz offenbart die ganze Herrlichkeit nicht nur klassischen, sondern auch modernen Interieurs. Alle Küchenelemente spiegeln die strenge skandinavische Natur wider, die in der letzten Zeit zu einem dominierenden Trend in der Möbelindustrie geworden ist. Die Höhepunkte dieser Küche sind klare Linienführungen, schlichte Dekorelemente, sowie auch die Arbeitsplatte aus massivem Eschenholz mit integrierter Sitzgelegenheit.

FRONTEN T509 Massivholz Esche **FRONTFARBE** 120 **GLASFÜLLUNGEN** Klarglas **GRIFFE** Giusti 335-L8 (128mm Bohrabstand) **ARBEITSPLATTE** 38mm, Massivholz Esche, Öl-Wachs-Finish Palisander **SPRITZSCHUTZ** Lackiertes Glas Lacobel (Glasstärke 4mm) / Mit Eschenholz furnierte Spanplatte (Furnierstärke 0,6mm) **ABZUGSHAUBE** Massivholz Esche / Lackiertes Glas Lacobel, Farbe Schwarz, Glasstärke 8mm (Triplex) **DE**



||| Декоративная боковая панель из массива ясеня
Decorative solid ash wood end panel
Dekorwange aus Eschenholz



||| Приставной шкаф с открытыми полками
Attached base unit with open shelving
Angebautes Unterschrank-Regal



||| Остров
Kitchen Island
Kücheninsel

НОРФОЛК NORFOLK

Данная модель воплощает в себе авангардное дизайнерское решение в оформлении современного интерьера. Классические фасады из натурального дерева, столешница и боковые панели, имитирующие мрамор, а также множество стеклянных поверхностей демонстрируют довольно активное сочетание, гармонично представленное в просторном помещении.

ФАСАДЫ Тип 13 Массив дуба **ЦВЕТ ФАСАДОВ** Дуб 20 **ВИТРИНЫ** Стекло прозрачное **РУЧКИ** Giusti 514-E8 (128мм) **СТОЛЕШНИЦА/БОКОВЫЕ ПАНЕЛИ** 38мм, пластик, цвет Мрамор **КРОМКА** ABS Мрамор **ДОПОЛНИТЕЛЬНАЯ ИНФОРМАЦИЯ** Рамка фасада – массив дуба, вставка – МДФ, оклеенная шпоном дуба (толщина шпона 0,6мм) **RU**

This model represents avant-garde design solution in the best way. Classic solid wood fronts, worktop and side panels in marble look as well as many glass surfaces demonstrate a quite aggressive combination that blends harmoniously with a spacious room.

FRONTS Type 13 Solid oak wood **FRONTS COLOR** Oak 20 **GLASS INSERTS** Clear glass **HANDLES** Giusti 514-E8 (128mm hole spacing) **WORKTOP/SIDE PANELS** 38mm, laminate, color Marble **WORKTOP/SIDE PANELS EDGE** ABS Marble **FURTHER DETAILS** Front rails and stiles – solid oak wood, front center panel – MDF veneered with oak wood (veneer thickness 0,6mm) **EN**

Dieses Model repräsentiert eine Avantgarde-Designlösung am besten. Klassische Massivholzfronten, Arbeitsplatte und Wangen in Marmoroptik, sowie auch viele Glasoberflächen demonstrieren eine aggressive Kombination, die sich in einen großzügigen Raum harmonisch einfügt.

FRONTEN Typ 13 Massivholz Eiche **FRONTFARBE** Eiche 20 **GLASFÜLLUNGEN** Klarglas **GRIFFE** Giusti 514-E8 (128mm Bohrabstand) **ARBEITSPLATTE/WANGEN** 38mm, Schichtstoff, Farbe Marmor **KANTEN (ARBEITSPLATTE/WANGEN)** ABS Marmor **WEITERE ANGABEN** Frontrahmen – Massivholz Eiche, Füllung – mit Eichenholz furnierte MDF-Platte (Furnierstärke 0,6mm) **DE**



Остров
Kitchen island
Kücheninsel



Система выдвижения ArciTech (Антрацит)
Pot-and-pan drawer system ArciTech (Anthracite)
Frontauszug ArciTech (Anthrazit)



Интегрированная обеденная зона из стекла
Attached glass seating area
Angebauter Sitzbereich aus Glas

Рекомендуемые ручки для фасадов данной модели

Recommended handles | Empfohlene Griffe



Giusti 503-D1 (128мм)
(128mm hole spacing)
(128mm Bohrabstand)

Giusti 503-E8 (128мм)
(128mm hole spacing)
(128mm Bohrabstand)

Giusti 514-D1 (128мм)
(128mm hole spacing)
(128mm Bohrabstand)

Giusti 514-E8 (128мм)
(128mm hole spacing)
(128mm Bohrabstand)



Giusti 635-D1 (96мм)
(96mm hole spacing)
(96mm Bohrabstand)

Giusti 635-E8 (96мм)
(96mm hole spacing)
(96mm Bohrabstand)

Giusti 666-D1 (128мм)
(128mm hole spacing)
(128mm Bohrabstand)

Giusti 666-E8 (128мм)
(128mm hole spacing)
(128mm Bohrabstand)

Рекомендуемые цвета для фасадов данной модели

Recommended fronts colors | Empfohlene Frontfarben



Дуб 05 | Oak 05 | Eiche 05

Дуб 20 | Oak 20 | Eiche 20

Дуб 24 | Oak 24 | Eiche 24

Дуб 28 | Oak 28 | Eiche 28

Варианты фасадов

Available fronts styles | Ferfügbare Frontenausführungen



Тип 02 (массив дуба)
Type 02 (solid oak wood)
Typ 02 (Massivholz Eiche)

Тип 08* (массив ольхи)
Type 08* (solid alder wood)
Typ 08* (Massivholz Erle)

Тип 11 (массив дуба)
Type 11 (solid oak wood)
Typ 11 (Massivholz Eiche)

Тип 13** (массив дуба)
Type 13** (solid oak wood)
Typ 13** (Massivholz Eiche)

Тип 18 (массив ольхи)
Type 18 (solid alder wood)
Typ 18 (Massivholz Erle)

*Может изготавливаться также из массива дуба
*Can also be produced from oak wood
*Kann auch aus massivem Eichenholz gefertigt werden

**Может изготавливаться также из массива ольхи
**Can also be produced from alder wood
**Kann auch aus massivem Erlenholz gefertigt werden

Доступные цвета фасадов из массива дуба | Available colors for solid oak fronts | Verfügbare Farben für Fronten aus massivem Eichenholz



Дуб 05 (коричневая патина)
Oak 05 (brown patina)
Eiche 05 (braune Patina)

Дуб 09 (коричневая патина)
Oak 09 (brown patina)
Eiche 09 (braune Patina)

Дуб 20 (серебряная патина)
Oak 20 (silver patina)
Eiche 20 (silberne Patina)

Дуб 24 (бежевая патина)
Oak 24 (beige patina)
Eiche 24 (beige Patina)

Дуб 28 (золотая патина)
Oak 28 (gold patina)
Eiche 28 (goldene Patina)

Доступные цвета фасадов из массива ольхи | Available colors for solid alder fronts | Verfügbare Farben für Fronten aus massivem Erlenholz



Черешня 06 (коричневая патина)
Cherry 06 (brown patina)
Kirschholz 05 (braune Patina)

Черешня 09 (коричневая патина)
Cherry 09 (brown patina)
Kirschholz 09 (braune Patina)

Черешня 17 (золотая патина)
Cherry 17 (gold patina)
Kirschholz 20 (goldene Patina)

Черешня 25 (бежевая патина)
Cherry 25 (beige patina)
Kirschholz 24 (beige Patina)

Фасады из массива дуба: рамка – массив дуба, вставка – МДФ, оклеенная шпоном дуба (толщина шпона 0,6мм).
Фасады из массива ольхи: рамка – массив ольхи, вставка – МДФ, оклеенная шпоном черешни (толщина шпона 0,6мм).

Solid oak fronts: rails and stiles – solid oak wood, center panel – MDF veneered with solid oak wood (veneer thickness 0,6mm).
Solid alder fronts: rails and stiles – solid alder wood, center panel – MDF veneered with solid cherry wood (veneer thickness 0,6mm).

Die Fronten aus massivem Eichenholz: Rahmen – Massivholz Eiche, Füllung – mit Eichenholz furnierte MDF-Platte (Furnierstärke 0,6mm).
Die Fronten aus massivem Erlenholz: Rahmen – Massivholz Erle, Füllung – mit Kirschholz furnierte MDF-Platte (Furnierstärke 0,6mm).

БЕЛФАСТ

BELFAST

Особенностью данной модели являются фасады с покрытием, имитирующим текстуру бетона. Нарочито грубая бетонная поверхность в сочетании с теплым деревом создают напряженный контраст, который прекрасно раскрывается в просторном светлом интерьере. Единство форм и линий достигается благодаря вмонтированным в каркас металлическим профилям, являющимся стильной альтернативой стандартным ручкам.

ФАСАДЫ Крашеная МДФ **ЦВЕТ ФАСАДОВ** Черный (эффект «Бетон») **РУЧКИ** Профили VOLPATO Gola 80/G15 AL 07, Gola 80/G12 AL 07 **СТОЛЕШНИЦА** 20мм, кварцевый агломерат, цвет Гэлакси **СТОЛ** 75мм, массив ясеня, парафиномасяная смесь **Бесцветная** **СТОЛЕШНИЦА (КОМОД)** 38мм, массив ясеня, парафиномасяная смесь **Бесцветная** **RU**

The cabinet fronts with concrete effect are highlighted in this contemporary kitchen. Deliberately roughed concrete surface in combination with warm wood create an exciting contrast, which is perfectly revealed in a light airy room. The unity of forms and lines is achieved thanks to metal profiles, integrated into the cabinet frames, which are an excellent alternative to standard handles.

FRONTS Painted MDF **FRONTS COLOR** Black (concrete effect) **HANDLES** Profiles VOLPATO Gola 80/G15 AL 07, Gola 80/G12 AL 07 **WORKTOP** 20mm, quartz agglomerate, color Galaxy **TABLE TOP** 75mm, solid ash wood, oil-wax finish Clear **SIDEBOARD TOP** 38mm, solid ash wood, oil-wax finish Clear **EN**

Die Fronten in Betonoptik sind einer der Höhepunkte dieser Küche. Warmes Holz, kombiniert mit absichtlich grob bearbeiteter Frontenoberfläche, schafft einen spannenden Kontrast, der sich in einem geräumigen hellen Innenraum perfekt zeigt. Linien- und Formeneinheit wird durch die in den Korpus integrierten Metallprofile erreicht, die eine sehr interessante Alternative zu den gängigen Griffen sein können.

FRONTEN MDF-Platte lackiert **FRONTFARBE** Schwarz (Betonoptik) **GRIFFE** Profile VOLPATO Gola 80/G15 AL 07, Gola 80/G12 AL 07 **ARBEITSPLATTE** 20mm, Quarzkomposit, Farbe Galaxy **TISCHPLATTE** 75mm, Massivholz Esche, Öl-Wachs-Finish Klar **PLATTE (ANRICHTE)** 38mm, Massivholz Esche, Öl-Wachs-Finish Klar **DE**



Внутренние выдвижные ящики ArciTech (Антрацит)
Internal drawers ArciTech (Anthracite)
Innenschubkästen ArciTech (Anthrazit)




Профиль Volpato с идеально обработанной боковой панелью
Volpato profile with a finely worked end panel
Profil Volpato mit fein gearbeiteter Eckwange



Столешница со встроенной обеденной зоной из массива ясеня
Worktop with integrated solid ash wood eating area
Arbeitsplatte mit integriertem Essbereich aus Eschenholz

ART

Данная модель идеально впишется в интерьер небольшой квартиры. Модные оттенки крашеных фасадов придают невероятную теплоту помещению. Эргономично расположенные боковые полки, интегрированные в пенал, являются эффектным акцентом, что превращает обыкновенную кухню в нечто особенное.

ФАСАДЫ Крашеная МДФ **ЦВЕТ ФАСАДОВ** RAL 7031 Blue Grey Глянec / ZOV 240 Глянec / ZOV 246 Матовый (структурный) **РУЧКИ** Giusti 0005 (597мм) **СТОЛЕШНИЦА/НАСТЕННЫЕ ПОЛКИ** 38мм, пластик, цвет Туя **КРОМКА (СТОЛЕШНИЦА/НАСТЕННЫЕ ПОЛКИ)** ABS Туя **СТОЛ** 50мм, пластик, цвет Туя **КРОМКА (СТОЛ)** 3D Фанера **ИНТЕГРИРОВАННЫЕ В ПЕНАЛ ПОЛКИ** Ламинированная ДСП, цвет Сантана, толщина 18мм 

This kitchen fits perfectly into a small apartment. The fronts in the fine trend colors as well as the worktop and shelves with wood replicating surface impart incredible warmth to the room. The ergonomically arranged side shelving sets striking design accent making the kitchen something special.

FRONTS Painted MDF **FRONTS COLOR** RAL 7031 Blue Grey Gloss / ZOV 240 Gloss / ZOV 246 Matt (textured surface) **HANDLES** Giusti 0005 (width 597mm) **WORKTOP/WALL SHELVES** 38mm, laminate, color Thuja **EDGE (WORKTOP/WALL SHELVES)** ABS Thuja **DINING TABLE** 50mm, laminate, color Thuja **EDGE (DINING TABLE)** 3D Plywood **SHELVES INTEGRATED INTO THE TALL CABINET** Melamine faced chipboard, color Santana, thickness 18mm 

Diese Küche fügt sich perfekt in eine kleine Wohnung ein. Die Fronten in den edlen Trendfarben und die Arbeitsplatte mit Oberfläche in Holzoptik vermitteln dem Innenraum außergewöhnliche Wärme. Die ergonomisch angeordneten seitlichen Regalelemente setzen auffallenden Design-Akzent, der die gewöhnliche Küchengestaltung zum Erlebnis macht.

FRONTEN MDF-Platte lackiert **FRONTFARBE** RAL 7031 Blaugrau Glanz / ZOV 240 Glanz / ZOV 246 Matt (Strukturoberfläche) **GRIFFE** Giusti 0005 (Breite 597mm) **ARBEITSPLATTE/WANDREGALE** 38mm, Schichtstoff, Farbe Thuja **KANTEN (ARBEITSPLATTE/WANDREGALE)** ABS Thuja **ESSTISCH** 50mm, Schichtstoff, Farbe Thuja **KANTEN (ESSTISCH)** 3D Furnier **IN DEN HOCHSCHRANK INTEGRIERTE REGALE** Melaminbeschichtete Spanplatte, Farbe Santana, Stärke 18mm 



|| Интегрированные в пенал полки
Shelves integrated into the tall cabinet
In den Hochschrank integrierte Regale



|| Ручка Giusti 0005 (597мм)
Giusti handle 0005 (width 597mm)
Griff Giusti 0005 (Breite 597mm)



|| Приставной стол в цвете столешницы
Attached dining table in worktop color
Angebauter Esstisch in Arbeitsplattenfarbe

ОРИОН

ORION

matt&glossy

Воплотить нестандартные дизайнерские идеи помогут радиусные фасады, которые прекрасно сочетаются с прямыми элементами кухни. Плавно изогнутые линии и интегрированные ручки придают кухне целостность и гармонию, что является неотъемлемой частью изящного интерьера. Совмещение глянцевых и структурных матовых поверхностей придает свежест помещению. Скругленные навесные и напольные элементы создают визуальный комфорт.

ФАСАДЫ Крашеная МДФ **ЦВЕТ ФАСАДОВ** NCS S3005-G50Y Матовый (структурный) / RAL 9003 Signal White Глянecь **РУЧКИ** Фрезерованные KV-1/KV-2 **СТОЛЕШНИЦА** 20мм, кварцевый агломерат, цвет Бьянко **ОТКРЫТЫЕ ПОЛКИ** Крашеная МДФ, цвет NCS S3005-G50Y Матовый (структурный) **RU**

Using curved fronts helps to realize nonstandard design ideas. Curved and straight kitchen elements are perfectly combined with each other. Recessed handles and flowing transitions between the wall and base cabinets provide visual comfort and guarantee overall harmonious appearance. Consistent combination of glossy and textured matt surfaces freshens up the room.

FRONTS Painted MDF **FRONTS COLOR** NCS S3005-G50Y Matt (textured surface) / RAL 9003 Signal White Gloss **HANDLES** Handle recesses KV-1/KV-2 **WORKTOP** 20mm, quartz agglomerate, color Bianco **OPEN SHELVES** MDF painted in NCS S3005-G50Y Matt (textured surface) **EN**

Die Nutzung der gewölbten Fronten hilft außergewöhnliche Designideen zu realisieren. Die gewölbten Elemente sind mit den geraden Kücheneinheiten perfekt kombiniert. Griffmulden und fließende Übergänge zwischen den einzelnen Schränken vermitteln der Küche Geschlossenheit und garantieren einen harmonischen Gesamteindruck. Stimmige Kombination von glänzenden und matten Strukturoberflächen frischt den Raum auf. Die abgerundeten Schränke schaffen visuellen Komfort.

FRONTEN MDF-Platte lackiert **FRONTFARBE** NCS S3005-G50Y Matt (Strukturoberfläche) / RAL 9003 Signalweiß Glanz **GRIFFE** Griffmulden KV-1/KV-2 **ARBEITSPLATTE** 20mm, Quarzkomposit, Farbe Bianco **OFFENE REGALE** MDF-Platte, in NCS-Farbe S3005-G50Y matt lackiert (Strukturoberfläche) **DE**



||| Фрезерованная ручка KV-1
Handle recess KV-1
Griffmulde KV-1



||| Системы выдвижения ArciTech с рейлингами (Белый)
Pot-and-pan drawer systems ArciTech with railings (White)
Auszüge ArciTech mit Relings (Weiß)



||| Напольные и навесные элементы с гнутыми фасадами
Base and wall units with curved fronts
Unter- und Hängeschränke mit gewölbten Fronten

ОРИОН

ORION

olive grey

Данная модель отличается выразительной функциональностью. Радиусные фасады, вместительные навесные и напольные элементы, а также остров в центре помещения со встроенной барной стойкой являются эффектными особенностями кухни. Глянцевые поверхности фасадов и гнутые элементы создают гармоничное единство. Плавные закругления существенно смягчают внешний вид кухни.

ФАСАДЫ Крашенная МДФ **ЦВЕТ ФАСАДОВ** RAL 7002 Olive Grey **РУЧКИ** WPY-340 (160мм) **СТОЛЕШНИЦА** 38мм, пластик, цвет Сноу Уайт **КРОМКА** 3D Сноу Уайт **RU**

This model draws attention to itself with its expressive functionality. The most attractive features of the kitchen are curved fronts, spacious cabinets and central island unit with built on breakfast bar. Glossy front surfaces along with curved elements create harmonious unity. All the corners and edges are smoothly rounded and provide soft appearance to the kitchen.

FRONTS Painted MDF **FRONT COLOR** RAL 7002 Olive Grey **HANDLES** WPY-340 (160mm hole spacing) **WORKTOP** 38mm, laminate, color Snow White **WORKTOP EDGE** 3D Snow White **EN**

Das Modell setzt sich durch seine ausdrucksvolle Funktionalität in Szene. Die attraktivsten Features der Küche sind gewölbte Fronten, geräumige Schränke und zentraler Inselblock mit aufgesetzter Theke. Die glänzenden Frontoberflächen sind mit den gewölbten Elementen im harmonischen Einklang dargestellt. Alle Ecken und Kanten sind fließend abgerundet und tragen zur Weichheit der Küche bei.

FRONTEN MDF-Platte lackiert **FRONTFARBE** RAL 7002 Olivgrau **GRIFFE** WPY-340 (160mm Bohrabstand) **ARBEITSPLATTE** 38mm, Schichtstoff, Farbe Snow White **KANTEN** 3D Snow White **DE**



||| Пенал с гнутыми фасадами
Tall cabinet with curved fronts
Hochschrank mit gewölbten Fronten



||| Вместительный навесной шкаф с гнутыми фасадами
Spacious wall unit with curved fronts
Geräumiger Hängeschrank mit gewölbten Fronten




||| Остров со встроенной барной стойкой
Island unit with built-on breakfast bar
Inselblock mit aufgesetzter Theke

АЛЬБЕРТА

ALBERTA

Особенностью данной модели является сочетание ненавязчивой благородности шпонированных и экспрессивности высокогляцевых акриловых поверхностей. Высокая функциональность кухни обеспечивается наличием большого количества открытых и закрытых мест для хранения. Интегрированные в фасады ручки-профили привносят в интерьер целостность и гармоничность. Простой дизайн и нейтральные оттенки создают воздушность и уют.

ФАСАДЫ Акрил (МДФ) / T219В (ДСП, оклеенная шпоном ясеня) **ЦВЕТ ФАСАДОВ** Тальк / Парафиномасляная смесь Бесцветная **РУЧКИ** Скрытая ручка-профиль C-3 Schüco **СТОЛЕШНИЦА** 20мм / 80мм, кварцевый агломерат, цвет Бьянко **ОТКРЫТЫЕ ПОЛКИ** Крашеная МДФ, цвет RAL 9004 Signal Black Матовый 

We present the kitchen where unobtrusively splendid veneered fronts are combined with expressive high-gloss acrylic surfaces. A lot of internal storage space, as well as integrated open side shelving, ensure high functionality. Concealed pull grips impart unity and harmony to the interior. Simplicity in design and neutral colors provide airiness and cosiness.

FRONTS Acrylic (MDF base material) / T219V (chipboard veneered with ash wood) **FRONTS COLOR** Talc / Oil-wax finish Clear **HANDLES** Concealed pull grips C-3 Schüco **WORKTOP** 20mm / 80mm, quartz agglomerate, color Bianco **OPEN SHELVES** MDF painted in RAL 9004 Signal Black Matt 

Wir präsentieren die Küche, in der die unauffällig edlen Furnierfronten mit den expressiven hochglänzenden Acryloberflächen kombiniert sind. Viel Stauraum, sowie auch integrierte Regale mit seitlicher Frontverblendung gewährleisten höchste Funktionalität. Die verdeckten Griffleisten hauchen dem Innenraum Einheit und Harmonie ein. Einfaches Design und neutrale Farben vermitteln Luft und Gemütlichkeit.

FRONTEN Acryl (MDF-Trägerplatte) / T219V (mit Eschenholz furnierte Spanplatte) **FRONTFARBE** Talk / Öl-Wachs-Finish Klar **GRIFFE** Verdeckte Griffleisten C-3 Schüco **ARBEITSPLATTE** 20mm / 80mm, Quarzkomposit, Farbe Bianco **OFFENE REGALE** MDF-Platte, in RAL-Farbe 9004 Signalschwarz matt lackiert 



Встроенные боковые полки
Integrated side shelving
Integrierte Seitenregale



Выдвижная система ArciTech с DesignSide (Антрацит)
Pot-and-pan drawer systems ArciTech with DesignSide (Anthracite)
Auszüge ArciTech mit DesignSide (Anthrakit)



Напольные элементы
Base units
Unterschranke

БРУННЕН BRUNNEN

Атмосфера каждого дома уникальна. Данная модель в светлых тонах способна освежить любое помещение. Высокоглянцевые фасады, столешница и стеновая панель, стилизованные под мрамор, понятные геометричные формы как нельзя лучше подчеркнут выразительность интерьера. Нельзя не оценить также функциональность и вместительность кухни. Наличие достаточного места для хранения порадует любую хозяйку.

ФАСАДЫ Акрил (МДФ) **ЦВЕТ ФАСАДОВ** Сахар/Светло-серый **РУЧКИ** Rejs 10-04 Алюминий (320, 224мм) **СТОЛЕШНИЦА** 38мм, пластик, цвет Мрамор **КРОМКА** ABS Мрамор 

Every home has its own atmosphere. Warm colors of the kitchen fronts can easily freshen up any living space. High-gloss fronts, worktop and splashback in marble design, clear geometry highlight an expressive interior in the best way. The kitchen is obviously functional and provides a lot of storage space which is so important for daily activities.

FRONTS Acrylic (MDF base material) **FRONTS COLOR** Sugar/Light Grey **HANDLES** Rejs 10-04 Aluminum (320, 224mm hole spacing) **WORKTOP** 38mm, laminate, color Marble **WORKTOP EDGE** ABS Marble 

Jedes Haus hat seine eigene Atmosphäre. Warme Küchenfrontfarben können jeden Wohnraum sichtbar erfrischen. Hochglänzende Fronten, Arbeitsplatte und Spritzschutz in Marmoroptik, klare geometrische Formen highlighten einen ausdrucksstarken Innenraum am besten. Die Küche ist sicherlich funktional und bietet unterschiedliche Stauraumbereiche, die das tägliche Arbeiten innerhalb der Küche prägen.

FRONTEN Acryl (MDF-Trägerplatte) **FRONTFARBE** Zucker/Hellgrau **GRIFFE** Rejs 10-04 Aluminium (320, 224mm Bohrabstand) **ARBEITSPLATTE** 38mm, Schichtstoff, Farbe Marmor **KANTEN** ABS Marmor 



Напольные шкафы с выдвижными ящиками
Base units with drawers
Unterschranke mit Auszügen



Остров с выдвижными ящиками и открытыми полками
Kitchen island with pot-and-pan drawers and open shelving
Kücheninsel mit Auszügen und offenen Regalen



Пеналы, напольные и навесные элементы
Tall, base and wall units
Hoch-, Unter- und Hängeschränke

ИНТЕГРО

INTEGRO

graphite

С трогий, сдержанный стиль, контрастные цвета и практичное зонирование нашли свое отражение в данной модели, которая будет выигрышно смотреться в просторном помещении. Интегрированные ручки и безупречно обработанные боковые панели придают кухне дополнительную строгость. Стойка с поверхностью, выполненной из натурального дерева, прекрасно вписывается в современный дизайн кухни.

ФАСАДЫ Акрил (МДФ) **ЦВЕТ ФАСАДОВ** Тальк / Графит **РУЧКИ** Скрытая ручка-профиль C-3 Schüco **СТОЛЕШНИЦА** 40мм, кварцевый агломерат, цвет Гэлакси **БАРНАЯ СТОЙКА** 60мм, массив ясеня, парафиномасляная смесь Палисандр **RU**

Restrained style, contrasting colors and efficient arrangement of work areas are highlighted in this kitchen, which is ideally suited for a spacious house or apartment. Concealed pull grips and perfectly crafted end panels impart additional severity. The breakfast bar top is made of oiled solid wood and completes this contemporary designed kitchen.

FRONTS Acrylic (MDF base material) **FRONTS COLOR** Talc / Graphite **HANDLES** Concealed pull grips C-3 Schüco **WORKTOP** 40mm, quartz agglomerate, color Galaxy **BREAKFAST BAR TOP** 60mm, solid ash wood, oil-wax finish Rosewood **EN**

Zurückhaltende Ausführung, Kontrastfarben und praktische Gliederung der Funktionsbereiche sind Höhepunkte dieser Küche, die für ein geräumiges Haus ideal geeignet ist. Verdeckte Griffleisten und tadellos gearbeitete Wangen verleihen der Küche zusätzliche Strenge. Die Thekenplatte aus geöltem Echtholz komplettiert diese zeitgenössische Küche.

FRONTEN Acryl (MDF-Trägerplatte) **FRONTFARBE** Talk / Graphit **GRIFFE** Verdeckte Griffleisten C-3 Schüco **ARBEITSPLATTE** 40mm, Quarzkomposit, Farbe Galaxy **THEKENPLATTE** 60mm, Massivholz Esche 60mm, Öl-Wachs-Finish Paliander **DE**



||| Боковая панель
End panel
Eckwange



||| Скрытая ручка-профиль C-3 Schüco
Concealed pull grips C-3 Schüco
Verdeckte Griffleisten C-3 Schüco



||| Вертикальный профиль Volpato
Volpato vertical profile
Profil Volpato mit vertikaler Ausrichtung

ИНТЕГРО

INTEGRO

ashes

Данная модель прекрасно впишется в современный интерьер небольшой городской квартиры. Четкие линии и отсутствие видимых ручек создают ощущение легкости и элегантности. Функциональность и эргономичный дизайн бесспорно являются приоритетными задачами при создании современной кухни. Высококачественная столешница и боковые панели, оклеенные древоподобным пластиком, наполняют помещение теплом и уютом.

ФАСАДЫ Акрил (МДФ) **ЦВЕТ ФАСАДОВ** Сахар / Пепел **РУЧКИ** Скрытые ручки-профили C-1/C-2 Schüco **СТОЛЕШНИЦА** 38мм, пластик, цвет Туя **КРОМКА** 3D Белая 

This kitchen fits beautifully into a small modern apartment. Clean lines and handle-free look give the feeling of lightness and elegance. Functionality and ergonomic design are the key features of contemporary style. High-quality worktop and end panels with wood grain imitation give warmth and comfort to the room.

FRONTS Acrylic (MDF base material) **FRONTS COLOR** Sugar / Ashes **HANDLES** Concealed pull grips C-1/C-2 Schüco **WORKTOP** 38mm, laminate, color Thuja **WORKTOP EDGE** 3D White 

Diese Küche passt optimal zum Innenraum einer kleinen modernen Wohnung. Klare Linienführung und grifflose Optik verleihen das Gefühl der Leichtigkeit und Eleganz. Die funktionale und ergonomische Perfektion ist unentbehrlich für den zeitgemäßen Stil. Die hochwertigen Wangen und Arbeitsplatte mit Holzmaserung vermitteln dem Raum Wärme und Wohnlichkeit.

FRONTEN Acryl (MDF-Trägerplatte) **FRONTFARBE** Zucker / Asche **GRIFFE** Verdeckte Griffleisten C-1/C-2 Schüco **ARBEITSPLATTE** 38mm, Schichtstoff, Farbe Thuja **KANTEN** 3D Weiß 



||| Скрытые ручки-профили C-1 Schüco
Concealed pull grips C-1 Schüco
Verdeckte Griffleisten C-1 Schüco



||| Скрытая ручка-профиль C-2 Schüco
Concealed pull grip C-2 Schüco
Verdeckte Griffleiste C-2 Schüco



||| Столешница, цвет Туя
Worktop, laminate color Thuja
Arbeitsplatte, Schichtstofffarbe Thuja

АННЕТТА

ANNETTA

Визуальная согласованность деревянных и пластиковых поверхностей нашла свое отражение в данной модели. Теплое дерево на контрасте с глянцевыми фасадами придает структурность интерьеру. Увеличенные по высоте навесные элементы предоставляют дополнительное полезное пространство, которое особенно необходимо в помещении с нестандартной планировкой.

ФАСАДЫ Пластик (ДСП) / T520 Массив ясеня **ЦВЕТ ФАСАДОВ** Снежный / 120 **РУЧКИ** Giusti 666-E8 (128мм) / Профили VOLPATO Gola 80/G13 AL 07, Gola 80/G12 AL 07 **СТОЛЕШНИЦА** 38мм, пластик, цвет Мрамор **КРОМКА** ABS Мрамор **ПИЛЯСТРЫ** №9 (массив ясеня, ширина 50мм) **RU**

Visual interplay of solid ash wood and laminate surfaces is reflected in this model. Warm wood stands in contrast to glossy fronts and creates structured interior appearance. Extra tall wall units provide additional storage space, which is of great value in the rooms with unusual layout.

FRONTS Laminate (chipboard base material) / T520 Solid ash wood **FRONTS COLOR** Snow / 120 **HANDLES** Giusti 666-E8 (128mm hole spacing) / Profiles VOLPATO Gola 80/G13 AL 07, Gola 80/G12 AL 07 **WORKTOP** 38mm, laminate, color Marble **WORKTOP EDGE** ABS Marble **PILASTERS** №9 (solid ash wood, width 50mm) **EN**

Visuelles Zusammenspiel von Eschenholz- und Schichtstoffoberflächen hat seine Widerspiegelung in diesem Modell gefunden. Warmes Holz steht im Kontrast zu glänzenden Fronten und verleiht dem Innenraum ein strukturiertes Gesamtbild. Die extra hohen Hängeschränke bieten zusätzlichen Stauraum, der für die Räume mit außergewöhnlichem Layout besonders wertvoll ist.

FRONTEN Schichtstoff (Spanplatte als Trägermaterial) / T520 Massivholz Esche **FRONTFARBE** Schnee / 120 **GRIFFE** Giusti 666-E8 (128mm Bohrabstand) / Profile VOLPATO Gola 80/G13 AL 07, Gola 80/G12 AL 07 **ARBEITSPLATTE** 38mm, Schichtstoff, Farbe Marmor **KANTEN** ABS Marmor **PILASTER** №9 (Massivholz Esche, Breite 50mm) **DE**



Встроенный в нишу пенал
Flush designed tall unit
Wandbündiger Hochschrank



Огибающая угол столешница
The worktop that continues around the corner
Die über Eck geführte Arbeitsplatte



Фасад T520 из массива ясеня
The solid ash wood front T520
Die Front T520 aus Eschenholz

ЧИКАГО CHICAGO

Контрастная цветовая комбинация, четкая геометрия навесных и напольных элементов, а также урбанистический минимализм предоставляют прекрасную возможность для самовыражения. Множество открытых мест для хранения, удлиненная столешница, а также встроенные в нишу вместительные пеналы делают данную модель максимально функциональной и по-современному уютной.

ФАСАДЫ Пластик (ДСП) **ЦВЕТ ФАСАДОВ** Нуга / Шторм **РУЧКИ** Скрытые ручки-профили C-1/C-2 Schüco **СТОЛЕШНИЦА** 38мм, пластик, цвет Галиция **КРОМКА** ABS Галиция **ОТКРЫТЫЕ ПОЛКИ** Крашеная МДФ, цвет RAL 7016 Anthracite Grey Матовый (структурный) / Пластик, 38мм, цвет Нуга **RU**

Contrasting color combination, clear geometry of larder, base and wall units as well as urban minimalism are in the foreground here. Plenty of open storage space, extended worktop and flush designed capacious tall cabinets provide maximum functionality and impart contemporary homeliness to interior.

FRONTS Laminate (base material – chipboard) **FRONTS COLOR** Nougat / Storm **HANDLES** Concealed pull grips C-1/C-2 Schüco **WORKTOP** 38mm, laminate, color Galicia **WORKTOP EDGE** ABS Galicia **OPEN SHELVES** MDF painted in RAL 7016 Anthracite Grey Matt (textured surface) / Laminate, 38mm, color Nougat **EN**

Kontrastierende Farbkombination, klare geometrische Formen der Vorrats-, Unter- und Hängeschränke, sowie auch urbaner Minimalismus sind hier im Vordergrund. Zahlreiche offene Regale, überstehende Arbeitsplatte und wandbündige geräumige Hochschränke sichern höchste Funktionalität und verleihen dem Innenraum kontemporäre Wohnlichkeit.

FRONTEN Schichtstoff (Spanplatte als Trägermaterial) **FRONTFARBE** Nougat / Sturm **GRIFFE** Verdeckte Griffleisten C-1/C-2 Schüco **ARBEITSPLATTE** 38mm, Schichtstoff, Farbe Galicia **KANTEN** ABS Galicia **OFFENE REGALE** MDF-Platte, in RAL-Farbe 7016 Anthrazitgrau matt lackiert (Strukturoberfläche) / Schichtstoff, 38mm, Farbe Nougat **DE**



Скрытая ручка-профиль C-1 Schüco
Concealed pull grip C-1 Schüco
Verdeckte Griffleiste C-1 Schüco



Выдвижные ящики со скрытой ручкой-профилем C-1 Schüco
Drawers with concealed pull grip C-1 Schüco
Auszüge mit verdeckter Griffleiste C-1 Schüco



Навесные и напольные элементы
Wall and base units
Hänge- und Unterschränke

БЕРГЕН BERGEN

Акцентирующая цветовая комбинация фасадов не только не раздражает, а наоборот, придает ощущение уюта и комфорта. Практичный дизайн, полное отсутствие декоративных элементов, лаконизм форм – то, что необходимо жителю мегаполиса с активным образом жизни. Использование данной модели в интерьере поможет функционально увеличить пространство.

ФАСАДЫ Декоративные панели на основе плиты МДФ **ЦВЕТ ФАСАДОВ** Вельвет / Лен **РУЧКИ** Giusti S2974 (64мм) **СТОЛЕШНИЦА/БАРНАЯ СТОЙКА** 38мм, пластик, цвет Галиция **КРОМКА** ABS Галиция 

The accentuating front color combination doesn't make you feel annoyed, on the contrary, it gives the feeling of cosiness and comfort. Practical design, total lack of decorative elements, laconic shapes are exactly what a busy megacity dweller needs to feel comfortable at home. Furthermore, this kitchen enables to functionally increase usable space. Usability is always one of the most important criteria for us when developing kitchens.

FRONTS Decorative MDF panels **FRONTS COLOR** Velvet / Flax **HANDLES** Giusti S2974 (64mm hole spacing) **WORKTOP/BREAKFAST BAR TOP** 38mm, laminate, color Galicia **EDGE** ABS Galicia 

Die akzentuierende Farbkombination der Fronten wirkt nicht aufbringend, ganz im Gegenteil, sie vermittelt das Gefühl der Behaglichkeit. Praktisches Design, absolutes Fehlen von Dekorelementen, lakonische Formen sind das, was der Großstadtbewohner braucht, um sich gemütlich zu Hause zu fühlen. Diese Küche hilft die Nutzfläche in funktionaler Hinsicht zu vergrößern. Die Benutzungsfreundlichkeit steht bei uns bei der Entwicklung der Küchen immer im Vordergrund.

FRONTEN MDF-Dekorplatte **FRONTFARBE** Kord / Leinen **GRIFFE** Giusti S2974 (64mm Bohrabstand) **ARBEITSPLATTE/THEKENPLATTE** 38mm, Schichstoff, Farbe Galicia **KANTEN** ABS Galicia 



||| Внутренние выдвижные ящики ArciTech (Антрацит)
Internal drawers ArciTech (Anthracite)
Innenauszüge ArciTech (Anthrazit)



||| Складные фасады (подъемник Aventos HF BLUM)
Bi-fold front (lift mechanism Aventos HF BLUM)
Zweigeteilte Front mit Hochfaltklappen (Klappensystem Aventos HF BLUM)




||| Глянцевая поверхность фасадов напольных и навесных элементов
High-gloss front surface
Hochglänzende Frontoberfläche

БРИГ

BRIG

Смелая цветовая комбинация глянцевых поверхностей представлена в данной модели невероятно органично. Высококачественные лаковые покрытия, оригинальный декор и высокая устойчивость к внешним воздействиям – это те преимущества, которые Вы получаете, выбирая кухню с фасадами из декоративных панелей на основе МДФ. Понятные геометричные формы и множество полезного пространства – несомненный тренд в мебельной индустрии уже долгое время.

ФАСАДЫ Декоративные панели на основе плиты МДФ **ЦВЕТ ФАСАДОВ** Георгин / Шалфей **РУЧКИ** Gamet U-06 (256, 416мм) **СТОЛЕШНИЦА/СТОЛ/ПОЛКИ/СКАМЬЯ** 38мм, пластик, цвет Туя **КРОМКА** ABS Туя 

Daring color combination of high-gloss front surfaces is presented here in an incredibly balanced way. High-quality lacquer coatings, original patterns and high resistance to external influence are the advantages you can enjoy if deciding on decorative MDF panel fronts. Clear geometry and a lot of usable space have long been a doubtless trend in the furniture industry. For this reason, we pay particular attention to a number of possibilities for storage space in the kitchen.

FRONTS Decorative MDF panels **FRONTS COLOR** Dahlia / Sage **HANDLES** Gamet U-06 (256, 416mm hole spacing) **WORKTOP/TABLE/SHELVES/BENCH TOP** 38mm, laminate, color Thuja **EDGE** ABS Thuja 

Eine gewagte Farbkombination von hochglänzenden Frontoberflächen ist unglaublich ausgewogen dargestellt. Hochwertige Lackbeschichtungen, originelle Muster und eine sehr gute Widerstandsfähigkeit sind die Vorteile der Fronten aus MDF-Dekorplatten. Klare geometrische Formen und viel Stauraum sind seit langem ein zweifellos dominierender Trend in der Möbelindustrie. Aus diesem Grund wird bei uns auf eine Vielzahl an zusätzlichen Stauraummöglichkeiten besonders geachtet.

FRONTEN MDF-Dekorplatte **FRONTFARBE** Dahlie / Salbei **GRIFFE** Gamet U-06 (256, 416mm Bohrabstand) **ARBEITSPLATTE/TISCH/WANDREGALE/SITZBANK** 38mm, Schichtstoff, Farbe Thuja **KANTEN** ABS Thuja 



Встроенные в нишу пеналы
Flush designed tall units
Wandbündige Hochschränke



Приставной обеденный стол
Attached dining table
Angesetzter Esstisch



Система выдвижения ArciTech с рейлингом (Белый)
Pot-and-pan drawer system ArciTech with railing (White)
Auszug ArciTech mit Reling (Weiß)

ЛОТТЕ ЛОТТЕ

Впредставленной стильной модели высококачественные фасады из стекла в освежающих модных оттенках скомбинированы со шпонированной стеновой панелью наилучшим образом. Идеально вмонтированные в фасады скрытые ручки-профили и расположенные в нише пеналы придают оптическую однородность помещению. Встроенный винный стеллаж из шпонированной ДСП заслуживает особого внимания.

ФАСАДЫ Стекло крашеное Лакобель (ДСП) **ЦВЕТ ФАСАДОВ** Индиго / Ультрабелый **РУЧКИ** Скрытые ручки-профили C-1/C-2 Schüco **СТОЛЕШНИЦА** 20мм, кварцевый агломерат, цвет Бьянко **СТЕНОВАЯ ПАНЕЛЬ** Стекло Лакомат, толщина 4мм **СТОЛ/ПОЛКИ** Стекло крашеное Лакобель, цвет Aqua, толщина 8мм (Triplex) **СТЕНОВАЯ ПАНЕЛЬ/ВИННЫЙ СТЕЛЛАЖ** ДСП, оклеенная шпоном ясеня (толщина шпона 0,6мм), парафиномасляная смесь Палисандр **RU**

In this stylishly designed kitchen high-quality glass fronts in refreshing trend colors are combined with veneered wall board in the most beautiful way. Perfectly integrated pull grips as well as recessed high cabinets support supremely smooth and even look. Built-in wine rack made of veneered particle board is the visual highlight here.

FRONTS Painted glass Lacobel (chipboard base material) **FRONTS COLOR** Indigo / Ultra White **HANDLES** Concealed pull grips C-1/C-2 Schüco **WORKTOP** 20mm, quartz agglomerate, color Bianco **SPLASHBACK** Glass Lacomat, thickness 4mm **TABLE TOP/SHELVES** Painted glass Lacobel, color Aqua, thickness 8mm (Triplex) **WALL BOARD/WINE RACK** Chipboard veneered with ash wood (veneer thickness 0,6mm) **EN**

In dieser stillvoll ausgeführten Küche sind die hochwertigen Glasfronten in erfrischenden Trendfarben mit dem furnierten Rückwandpaneel auf Schönste kombiniert. Tadellos eingearbeitete verdeckte Griffleisten und wandbündige Hochschränke unterstützen einen absolut ebenen und gleichmäßigen Look. Das eingebaute Weinregal aus furnierter Spanplatte ist hier ein optisches Highlight.

FRONTEN Lackiertes Glas Lacobel (Spanplatte als Trägermaterial) **FRONTFARBE** Indigo / Ultraweiß **GRIFFE** Verdeckte Griffleisten C-1/C-2 Schüco **ARBEITSPLATTE** 20mm, Quarzkomposit, Farbe Bianco **SPRITZSCHUTZ** Glas Lacomat, Glasstärke 4mm **TISCHPLATTE/REGALE** Lackiertes Glas Lacobel, Farbe Aqua, Glasstärke 8mm (Triplex) **WANDPANEEL/WEINREGAL** mit Eschenholz furnierte Spanplatte (Furnierstärke 0,6mm) **DE**



Встроенный винный стеллаж
Built-in wine rack
Eingebautes Weinregal



Кухонная панель из стекла
Glass splashback
Spritzschutz aus Glas



Навесные и напольные элементы
Wall and base units
Hänge- und Unterschränke

НОРД NORD

Кухня со шпонированными фасадами придает интерьеру дополнительную ценность в отношении качества и функциональности. Благодаря оптимальной конфигурации элементов кухни Вы получаете гораздо больше полезного пространства. Здесь, вместо стандартных, используются фрезерованные ручки, которые придают кухне целостный и стильный вид. Центром внимания являются многочисленные стеллажи, изготовленные из высококачественного шпона.

ФАСАДЫ T222 (ДСП, оклеенная шпоном ясеня) **ЦВЕТ ФАСАДОВ** 120 / Парафиномасляная смесь Палисандр **РУЧКИ** Фрезерованные KV-1/KV-2 **СТОЛЕШНИЦА** 38мм/50мм, пластик, цвет Сноу Уайт **КРОМКА** 3D Сноу Уайт/ 3D Белая **ОТКРЫТЫЕ ПОЛКИ/СТЕЛЛАЖ** ДСП, оклеенная шпоном ясеня (парафиномасляная смесь Палисандр, толщина шпона 0,6мм), алюминиевый профиль Z-1 (цвет Черный) **ПОЛКИ (СТЕЛЛАЖ)** Стекло тонированное (цвет Бронза, толщина 4мм) **БОКОВИНЫ (НАПОЛЬНЫЕ ШКАФЫ/ПЕНАЛЫ)** T219G (ДСП, оклеенная шпоном ясеня, толщина шпона 0,6мм) **RU**

The kitchen with veneered fronts represents an enhancement in terms of both quality and function. Thanks to optimum use of space you gain more room for action. The fronts are provided with the grip recesses instead of regular handles which impart unity and style to kitchen overall appearance. All open shelves are also made of high-quality veneer and will immediately draw your attention as you enter the room.

FRONTS T222 (chipboard veneered with ash wood) **FRONTS COLOR** 120 / Oil-wax finish Rosewood **HANDLES** Handle recesses KV-1/KV-2 **WORKTOP** 38mm/50mm, laminate, color Snow White **WORKTOP EDGE** 3D Snow White / 3D White **OPEN SHELVES/RACK** Chipboard veneered with ash wood (oil-wax finish Rosewood, veneer thickness 0,6mm), aluminium frame profile Z-1 (color Black) **SHELVES (RACK)** Tinted glass (color Bronze, glass thickness 4mm) **SIDE PANELS (BASE/TALL UNITS)** T219G (Chipboard veneered with ash wood, veneer thickness 0,6mm) **EN**

Die Küche mit furnierten Fronten liefert eine zusätzliche qualitative und funktionale Aufwertung. Dank optimaler Raumnutzung gewinnen Sie mehr Aktionsfläche. Anstelle der Griffe werden die Griffmulden in die Fronten eingearbeitet, die der Küche einen ungeteilten schicken Look verleihen. Alle offenen Elemente sind ebenfalls aus hochwertigem Furnier gefertigt und werden auf sich sofort die Aufmerksamkeit ziehen, sobald Sie den Raum betreten.

FRONTEN T222 (mit Eschenholz furnierte Spanplatte) **FRONTFARBE** 120 / Öl-Wachs-Finish Paliander **GRIFFE** Griffmulden KV-1/KV-2 **ARBEITSPLATTE** 38mm/50mm, Schichtstoff, Farbe Snow White **KANTEN** 3D Snow White / 3D Weiß **OFFENE REGALE/GESTELL** Mit Eschenholz furnierte Spanplatte (Öl-Wachs-Finish Paliander, Furnierstärke 0,6mm), Aluminium-Rahmenprofil Z-1 (Farbe Schwarz) **REGALE (GESTELL)** Getöntes Glas (Farbe Bronze, Glasstärke 4mm) **WÄNGEN (UNTER-/HOCHSCHRÄNKE)** T219G (mit Eschenholz furnierte Spanplatte, Furnierstärke 0,6mm) **DE**



Фрезерованные ручки KV-1/KV-2
KV-1/KV-2 handle recesses
Griffmulden KV-1/KV-2



Шпонированные стеллажи
Veneered shelving units
Furnierte Regale




Напольные шкафы с эффектом парения
Floating base units
Unterschranke in Schwebeoptik

ЛОФТ LOFT


Эта просторная кухня исполнена в современном стиле Лофт. Захватывающая комбинация контрастных материалов является здесь основным акцентом. Разнообразные открытые места для хранения, а также многоуровневая стеллажная система SmartCube значительно облегчают внешний вид кухни. Возможность одновременного использования металлических, деревянных, пластиковых и стеклянных поверхностей прекрасно демонстрирует неповторимость стиля и предоставляет разнообразные способы для самовыражения.

ФАСАДЫ T736 Массив дуба / Ламинированная ДСП (Синкрон) **ЦВЕТ ФАСАДОВ** Парафиномасляная смесь Палисандр / Синкрон Кинза **ВИТРИНЫ** Стекло армированное **РУЧКИ** Gamet UP11-LPS01 (96мм) **СТОЛЕШНИЦА** 20мм/80мм, кварцевый агломерат, цвет Гэлакси **ОТКРЫТЫЕ ПОЛКИ** Массив дуба (толщина 40мм, парафиномасляная смесь Палисандр) **ДЕКОРАТИВНЫЕ БОКОВЫЕ ПАНЕЛИ** Рамка – массив дуба, вставка – ДСП, оклеенная шпоном дуба (толщина шпона 0,6мм) **СТЕЛЛАЖНАЯ СИСТЕМА** SmartCube Schüco 

This spacious kitchen appears in modern Loft design. An exciting combination of contrasting materials creates visual and functional highlight. A lot of various open shelves as well as SmartCube multilevel shelving system work perfectly for kitchen overall floating look. Using metal, wood, plastic and glass surfaces together reveals nontriviality of the style and provides unlimited space for self-expression.

FRONTS T736 Solid oak wood / Melamine faced chipboard (Sincron) **FRONTS COLOR** Oil-wax finish Rosewood / Sincron Cinza **GLASS INSERTS** Wired glass finish **HANDLES** Gamet UP11-LPS01 (96mm hole spacing) **WORKTOP** 20mm/80mm, quartz agglomerate, color Galaxy **OPEN SHELVES** Solid oak wood (thickness 40mm, oil-wax finish Rosewood) **DECORATIVE SIDE PANELS** Rails and stiles – solid oak wood, center panel – chipboard veneered with oak wood (veneer thickness 0,6mm) **SHELVING SYSTEM** SmartCube Schüco 

Diese großzügige Küche ist in modernem Loft-Design ausgeführt. Eine anregende Kombination von Kontrastmaterialien schafft ein optisches und funktionelles Highlight. Verschiedene offene Stauräume sowie auch Mehrebenen-Regalsystem SmartCube arbeiten für Schwebesystem-Gesamtlook perfekt zusammen. Die Nutzung von Metall-, Holz-, Schichtstoff- und Glasoberflächen in einem Modell offenbart die ganze Eigentümlichkeit des Stils und bietet unbegrenzte Möglichkeiten zum Selbstaussdruck.

FRONTEN T736 Massivholz Eiche / Melaminbeschichtete Spanplatte (Sincron) **FRONTFARBE** Öl-Wachs-Finish Paliander / Sincron Cinza **GLASFÜLLUNGEN** Drahtglas **GRIFFE** Gamet UP11-LPS01 (96mm Bohrabstand) **ARBEITSPLATTE** 20mm/80mm, Quarzkomposit, Farbe Galaxy **OFFENE REGALE** Massivholz Eiche (Stärke 40mm, Öl-Wachs-Finish Paliander) **DEKORWANGEN** Rahmen – Massivholz Eiche, Füllung – mit Eichenholz furnierte Spanplatte (Furnierstärke 0,6mm) **REGALSYSTEM** SmartCube Schüco 



||| Остров с приставным стеллажом SmartCube
Kitchen island with attached SmartCube shelving system
Kucheninsel mit angesetztem Regalsystem SmartCube



||| Вставка в фасад МАГНЕТИК
MAGNETIC front center panel
Frontfüllung MAGNETIC



||| Фасады T736 из массива дуба
Solid oak wood fronts T736
Fronten T736 aus massivem Eichenholz

ГЛАЗГО GLASGOW

Приятные оттенки, высокое качество исполнения и, в то же время, невероятная функциональность – то, что делает Ваш интерьер неповторимым. Элегантная кухня в стиле Прованс не оставит равнодушным даже самого притязательного клиента. Патинированные фасады с утонченными декоративными элементами имитируют текстуру натуральной древесины, что придает интерьеру невероятную торжественность.

ФАСАДЫ Глазго **ЦВЕТ ФАСАДОВ** БЗ (золотая патина, имитация дерева) **ВИТРИНЫ** №30 с самоклеющейся свинцовой лентой, цвет Золото **РУЧКИ** Giusti 73-R8 (96мм), 88-R8 **СТОЛЕШНИЦА** 38мм, пластик, цвет Накарадо **КРОМКА** ABS Накарадо **ИНФОРМАЦИЯ** Фасады из плиты МДФ, оклеенной грунтовочной пленкой, окрашенной в цвета шкалы RAL и покрытой лаком (только матовое исполнение) **RU**

Другие цвета фасадов на стр.78 ▶

Attractive colors, high-quality design and incredible functionality at the same time transform your kitchen into a unique space. This elegant kitchen in the Provence style won't leave even the most demanding customer indifferent. The patinated fronts surface with wood grain replication along with finely crafted decorative elements give a festive look to the kitchen.

FRONTS Glasgow **FRONTS COLOR** BZ (gold patina, wood grain imitation) **GLASS INSERTS** №30 with self-adhesive lead strips, color Gold **HANDLES/KNOBS** Giusti 73-R8 (96mm hole spacing), 88-R8 **WORKTOP** 38mm, laminate, color Nacarado **WORKTOP EDGE** ABS Nacarado **FURTHER DETAILS** MDF fronts laminated with priming film, painted in RAL colors and varnished (matt finish only) **EN**

The other fronts colors at p.78 ▶

Anziehende Farbtöne, hochwertiges Design und gleichzeitig außerordentliche Funktionalität gestalten Ihre Küche zu einem einzigartigen Wohnraum um. Elegantes Modell ist im gemütlichen Stil der Provence ausgeführt und lässt sogar den anspruchsvollsten Kunden beeindruckt. Die patinierten Fronten in Holzoptik zusammen mit fein gearbeiteten Dekorelementen verleihen der Küche einen festlichen Look.

FRONTEN Glasgow **FRONTFARBE** BZ (goldene Patina, imitierte Holzmaserung) **GLASFÜLLUNGEN** №30 mit selbstklebenden Bleistreifen, Farbe Gold **GRIFFE/KNÖPFE** Giusti 73-R8 (96mm Bohrabstand), 88-R8 **ARBEITSPLATTE** 38mm, Schichtstoff, Farbe Nacarado **KANTEN** ABS Nacarado **WEITERE ANGABEN** MDF-Fronten, mit Grundierfolie vorbeschichtet und in RAL-Farben lackiert (nur matte Ausführung) **DE**

Die anderen Frontfarben auf der S.78 ▶



Навесные и напольные элементы
Wall and base units
Hänge- und Unterschränke



Витраж #30 со свинцовой лентой
Glass front #30 with lead strips
Glasfüllung #30 mit Bleistreifen



Выдвижной ящик с фрезерованным фасадом
Routed drawer front
Gefräste Schubkastenfront

ЛОНДОН LONDON

Данная модель прекрасно впишется в интерьер небольшого загородного дома. Прямые формы напольных и навесных шкафов, отличающихся своей практичностью, сдержанные декоративные элементы, а также фасады, покрытые патиной и имитирующие грубоватую текстуру натуральной древесины, невероятно гармонично дополняют друг друга.

ФАСАДЫ Лондон **ЦВЕТ ФАСАДОВ** Винчестер №13 **ВИТРИНЫ** СТ-8 с самоклеющейся свинцовой лентой, цвет Хром **РУЧКИ** Kwadro-Design Фарфор Бронза (96мм/00мм) **СТОЛЕШНИЦА** 38мм, пластик, цвет Сноу Милки **КРОМКА** 3D Сноу Милки **ПИЛЯСТРЫ** #1 **ИНФОРМАЦИЯ** Фасады из плиты МДФ, покрытой пленкой ПВХ и лаком (без патины не предусмотрены) **RU**

Другие цвета фасадов на стр.79 ▶

The kitchen fits perfectly into a country style setting. Straight shapes of the practical base and wall units, restrained decorative elements as well as patinated fronts with rough wood grain replication look pretty well-balanced together.

FRONTS London **FRONTS COLOR** Winchester №13 **GLASS INSERTS** ST-8 with self-adhesive lead strips, color Chrome **HANDLES/KNOBS** Kwadro-Design Porcelain Bronze (96mm/00mm hole spacing) **WORKTOP** 38mm, laminate, color Snow Milky **WORKTOP EDGE** 3D Snow Milky **PILASTERS** #1 **FURTHER DETAILS** MDF fronts laminated with PVC film and varnished (are not provided without patina) **EN**

The other fronts colors at p.79 ▶

Diese Küche fügt sich perfekt in das Landhausambiente ein. Gerade Formen der praktischen Hänge- und Unterschränke, schlichte Dekorelemente, sowie auch patinierte Fronten mit rauer Oberfläche in Holzoptik sehen zusammen recht gut ausgewogen aus.

FRONTEN London **FRONTFARBE** Winchester №13 **GLASFÜLLUNGEN** ST-8 mit selbstklebenden Bleistreifen, Farbe Chrom **GRIFFE/KNÖPFE** Kwadro-Design Porzellan Bronze (96mm/00mm Bohrabstand) **ARBEITSPLATTE** 38mm, Schichtstoff, Farbe Snow Milky **KANTEN** 3D Snow Milky **PILASTER** #1 **WEITERE ANGABEN** MDF-Fronten, mit PVC-Folie beschichtet und lackiert (ohne Patina nicht vorgesehen) **DE**

Die anderen Frontfarben auf der S.79 ▶



Витраж СТ-8 со свинцовой лентой
ST-8 glass front with lead strips
Glasfüllung ST-8 mit Bleistreifen



Фасад ящика с декоративной отделкой
Drawer front with rope moulding
Schubkastenfront mit Zierprofil



Пиластра #1
Pilaster #1
Pilaster #1

ПАРИЖ PARIS

Данная модель привнесет в интерьер Вашего дома немного французской романтики. Плавные линии, ненавязчивые изгибы, а также декоративные элементы утонченного дизайна прекрасно сочетаются между собой, создавая неповторимый уют и эргономичный дизайн.

ФАСАДЫ Париж **ЦВЕТ ФАСАДОВ** №4 (зеленая патина) **ВИТРИНЫ** №14 с самоклеющейся свинцовой лентой, цвет Золото **РУЧКИ** Kwadro-Design Фарфор Бронза (96мм/00мм) **СТОЛЕШНИЦА** 38мм, пластик, цвет Сноу Уайт **КРОМКА** 3D Белая **ДОПОЛНИТЕЛЬНАЯ ИНФОРМАЦИЯ** Фасады из плиты МДФ, оклеенной грунтовочной пленкой, окрашенной в цвета шкалы RAL и покрытой лаком (только матовое исполнение) **RU**

Другие цвета фасадов на стр.77 ▶

This kitchen imparts some French romance to your interior. Smooth lines, unobtrusive curves as well as finely designed decorative elements perfectly match together and create ergonomic design as well as unique atmosphere of cosiness.

FRONTS Paris **FRONTS COLOR** №4 (green patina) **GLASS INSERTS** №14 with self-adhesive lead strips, color Gold **HANDLES/KNOBS** Kwadro-Design Porcelain Bronze (96mm/00mm hole spacing) **WORKTOP** 38mm, laminate, color Snow White **WORKTOP EDGE** 3D White **FURTHER DETAILS** MDF fronts laminated with priming film, painted in RAL colors and varnished (matt finish only) **EN**

The other fronts colors at p.77 ▶

Dieses Modell zaubert einen Hauch französischer Landhaus-Romantik in Ihren Wohnraum. Fließende Linienführungen, unauffällige Schweißungen und fein gearbeitete Dekorelemente bilden eine tolle Einheit und schaffen ein ergonomisches Design sowie eine einzigartige Atmosphäre der Behaglichkeit.

FRONTEN Paris **FRONTFARBE** №4 (grüne Patina) **GLASFÜLLUNGEN** №14 mit selbstklebenden Bleistreifen, Farbe Gold **GRIFFE/KNÖPFE** Kwadro-Design Porzellan Bronze (96mm/00mm Bohrabstand) **ARBEITSPLATTE** 38mm, Schichtstoff, Farbe Snow White **KANTEN** 3D Weiß **WEITERE ANGABEN** MDF-Fronten, mit Grundierfolie vorbeschichtet und in RAL-Farben lackiert (nur matte Ausführung) **DE**

Die anderen Frontfarben auf der S.77 ▶



Скругленный завершающий шкаф с гнутым фасадом
Rounded end base unit with convex curved door
Gerundeter Abschlussschrank mit konvexer Tür




Декоративные элементы напольных и навесных шкафов
Decorative elements of base and wall units
Dekorelemente der Unter- und Hängeschränke



Шкаф навесной переходной с декоративным фасадом
Transitional wall unit with arched door
Übergangsschrank mit gewölbter Tür

ХАГЕН HAGEN

Если Вы особенно высоко цените конструктивную гибкость и уникальность, тогда Вам непременно стоит обратить внимание на данную модель. Необычно расположенные яркие открытые полки приносят в интерьер свежесть и существенно его облегчают. В центре внимания здесь система SmartCube, предоставляющая безграничные возможности оформления открытого пространства. Фасады с безупречно выполненной контурной фрезеровкой будут актуальны еще долгие годы.

ФАСАДЫ Хаген **ЦВЕТ ФАСАДОВ** Ясень Светло-Серый / Ясень Меланж
РУЧКИ Giusti S2995 (192мм) **СТОЛЕШНИЦА** 38мм/50мм, пластик, цвет Сноу Уайт **КРОМКА** 3D Сноу Уайт/3D Белая **СТЕНОВАЯ ПАНЕЛЬ** Стекло Лакомат, толщина 4мм **ОТКРЫТЫЕ ПОЛКИ** Крашеная МДФ, цвет ZOV 136 Матовый / RAL 7010 Tarpaulin Grey Матовый (структурный) **ОТКРЫТЫЕ ПОЛКИ (ЗАДНЯЯ СТЕНКА)** Ламинированная ДСП, цвет Сантана, толщина 18мм **СТЕЛЛАЖНАЯ СИСТЕМА** SmartCube Schüco **ДОПОЛНИТЕЛЬНАЯ ИНФОРМАЦИЯ** Фасады из плиты МДФ, оклеенной пленкой ПВХ 

If you set a high value on flexibility and uniqueness then you need to pay particular attention to this kitchen. Unusually arranged colorful open shelves provide freshness and lightness to the interior. The center of attraction is the shelving system SmartCube with its unlimited arrangement options for individual use. This distinctive kitchen with finely profiled PVC fronts will remain up to date for many years.

FRONTS Hagen **FRONTS COLOR** Ash Light Grey / Ash Melange **HANDLES** Giusti S2995 (192mm hole spacing) **WORKTOP** 38mm/50mm, laminate, color Snow White **WORKTOP EDGE** 3D Snow White / 3D White **SPLASHBACK** Glass Lacomat, thickness 4mm **OPEN SHELVES** MDF painted in ZOV 136 Matt / RAL 7010 Tarpaulin Grey Matt (textured surface) **OPEN SHELVES (BACK PANEL)** Melamine faced chipboard, color Santana, thickness 18mm **SHELVING SYSTEM** SmartCube Schüco **FURTHER DETAILS** MDF fronts laminated with PVC film 

Wenn Sie viel Wert auf Flexibilität und Einmaligkeit legen, dann müssen Sie dieser Küche besondere Aufmerksamkeit schenken. Farbenfreudige offene Regale mit deren attraktiver Anordnung verleihen dem Innenraum Frische und Leichtigkeit. Die erstaunliche Anziehungskraft besteht in dem Aufsatzregalsystem SmartCube, das unbegrenzt viele Gestaltungsmöglichkeiten bietet. Diese einzigartige Küche mit fein profilierten Folienfronten wird auf lange Sicht noch aktuell.

FRONTEN Hagen **FRONTFARBE** Esche Hellgrau / Esche Melange **GRIFFE** Giusti S2995 (192mm Bohrabstand) **ARBEITSPLATTE** 38mm/50mm, Schichtstoff, Farbe Snow White **KANTEN** 3D Snow White / 3D Weiß **SPRITZSCHUTZ** Glas Lacomat, Glasstärke 4mm **OFFENE REGALE** MDF-Platte, in ZOV 136 / RAL-Farbe 7010 Zeltgrau matt lackiert (Strukturoberfläche) **OFFENE REGALE (RÜCKWAND)** Melaminbeschichtete Spanplatte, Farbe Santana, Stärke 18mm **REGALSYSTEM** SmartCube Schüco **WEITERE ANGABEN** MDF-Fronten, mit PVC-Folie beschichtet 



||| Стеллажная система SmartCube
SmartCube shelving system
Regalsystem SmartCube



||| Встроенные в стену открытые полки
Recessed open shelves
Wandbündige offene Regale



||| Навесные и напольные элементы
Wall and base units
Hänge- und Unterschränke

Рекомендуемые ручки для фасадов данной модели

Recommended handles
Empfohlene Griffe



Gamet U-06 (160мм)
(160mm hole spacing)
(160mm Bohrabstand)



Giusti S2974 (64мм)
(64mm hole spacing)
(64mm Bohrabstand)



Giusti S2995 (192мм)
(192mm hole spacing)
(192mm Bohrabstand)



Kwadro-Design 10-06 Сатин (160мм)
Kwadro-Design 10-06 Satin (160mm hole spacing)
Kwadro-Design 10-06 Satin (160mm Bohrabstand)



Rejs 10-04 Хром (160мм)
Rejs 10-04 Chrome (160mm hole spacing)
Rejs 10-04 Chrom (160mm Bohrabstand)



Rejs 10-08 Алюминий (160мм)
Rejs 10-08 Aluminum (160mm hole spacing)
Rejs 10-08 Aluminium (160mm Bohrabstand)

Другие ручки на стр.116
The other handles/knobs at p.116
Die anderen Griffe/Knöpfe auf der S.116

Рекомендуемые цвета для фасадов данной модели

Recommended fronts colors
Empfohlene Frontfarben



Линен
Linen | Linen



Морской
Marine | Marine



Оливковое Золото
Olive Gold | Olivengold



Фьорд
Fjord | Fjord



Цемент
Cement | Zement



Ясень Графит
Ash Graphite | Esche Graphit



Ясень Меланж
Ash Melange | Esche Melange



Ясень Светло-Серый
Ash Light Grey | Esche Hellgrau

Гнутые фасады и витрины недоступны. Фасады могут быть также окрашены в цвета по шкале RAL поверх грунтовочной пленки без нанесения патины (только матовое исполнение).
Цвета с эффектом металлик 9006, 9007, 1035, 1036, 2013, 3032, 3033, 4011, 4012, 5025, 5026, 6035, 6036, 7048, 8029, 9022, 9023, а также цвета MZ/AMZ недоступны. Толщина фасада 19мм.

Curved and glass fronts are not available. Fronts can also be first laminated with priming film and then painted in RAL colors (matt finish only). Patina application is not available.
Metallic colors 9006, 9007, 1035, 1036, 2013, 3032, 3033, 4011, 4012, 5025, 5026, 6035, 6036, 7048, 8029, 9022, 9023 and MZ/AMZ colors are not available. Front thickness 19mm.


Gewölbte Fronten und Fronten mit Glasfüllungen sind nicht möglich. Mit Grundierfolie vorbeschichtete MDF-Fronten können nachträglich in RAL-Farben lackiert werden (nur matte Ausführung). Patina ist nicht vorgesehen.
Metallfarben 9006, 9007, 1035, 1036, 2013, 3032, 3033, 4011, 4012, 5025, 5026, 6035, 6036, 7048, 8029, 9022, 9023 und MZ/AMZ-Farben sind nicht verfügbar. Frontstärke 19mm.

Другие цвета фасадов на стр.80
The other fronts colors at p.80
Die anderen Frontfarben auf der S.80


ЛИННЕА

LINNEA


Рифленые фасады с поверхностью, имитирующей натуральное дерево, привносят в интерьер умиротворенность загородной жизни. Гармонично совмещенные оттенки и фактуры придают кухне еще большую ценность. Аутентичный надставной шкаф со стеклянными фасадами, открытые полки для посуды, а также простые и понятные формы элементов кухни как нельзя лучше подчеркивают ее самобытный дизайн.

ФАСАДЫ Линнеа **ЦВЕТ ФАСАДОВ** Дуб Светлый / Фьорд / Белый Супермат **РУЧКИ** Клиента **СТОЛЕШНИЦА/БОКОВЫЕ ПАНЕЛИ** 38мм, пластик, цвет Сноу Уайт **КРОМКА** 3D Сноу Уайт **БАРНАЯ СТОЙКА** 80мм, кварцевый агломерат, цвет Бьянко **ОТКРЫТЫЕ ПОЛКИ** 38мм, пластик, цвет Сноу Уайт / Стекло прозрачное, толщина 6мм **ОТКРЫТЫЕ ПОЛКИ (ЗАДНЯЯ СТЕНКА)** Пленка ПВХ (МДФ), цвет Белый Супермат **НИША** Крашеная МДФ, цвет NCS S 3010-B10G Матовый (структурный) **БАГЕТ** Б-3, пленка ПВХ, цвет Фьорд / Белый Супермат **ДОПОЛНИТЕЛЬНАЯ ИНФОРМАЦИЯ** Фасады из плиты МДФ, оклеенной пленкой ПВХ 

The model with grooved PVC fronts in wood look conveys tranquility of county life. Harmonious coordination of colors and surfaces enhances the quality of the kitchen. Authentic add-on cabinet with glass fronts, open plate shelving as well as plain shapes of all units perfectly contribute to overall original appearance.


FRONTS Linnea **FRONTS COLOR** Oak Light / Fjord / White Supermatt **HANDLES** N/A **WORKTOP/SIDE PANELS** 38mm, laminate, color Snow White **WORKTOP EDGE** 3D Snow White **BREAKFAST BAR TOP** 80mm, quartz agglomerate, color Bianco **OPEN SHELVES** 38mm, laminate, color Snow White / Clear glass, thickness 6mm **OPEN SHELVES (BACK PANEL)** PVC film (MDF base material), color White Supermatt **NICHE** MDF painted in NCS S 3010-B10G Matt (textured surface) **CROWN MOULDING** B-3, PVC film, color Fjord / White Supermatt **FURTHER DETAILS** MDF fronts laminated with PVC film 

Das Modell mit genuteten Folienfronten in Holzoptik vermittelt Ruhe des ländlichen Lebens. Harmonisch aufeinander abgestimmte Farbtöne und Oberflächen machen die Küche noch wertiger. Authentischer Aufsatzschrank mit Glasfronten, Geschirrrregal sowie auch schlichte Formen aller Einheiten tragen zum eigenständigen Design perfekt bei.

FRONTEN Linnea **FRONTFARBE** Eiche Hell / Fjord / Weiß Supermatt **GRIFFE** N/A **ARBEITSPLATTE/WANGEN** 38mm, Schichtstoff, Farbe Snow White **KANTEN** 3D Snow White **THEKENPLATTE** 80mm, Quarzkomposit, Farbe Bianco **OFFENE REGALE** 38mm, Schichtstoff, Farbe Snow White / Klarglas, Glasstärke 6mm **OFFENE REGALE (RÜCKWAND)** PVC-Folie (MDF-Trägerplatte), Farbe Weiß Supermatt **NISCHE** MDF-Platte, in NCS S 3010-B10G matt lackiert (Strukturoberfläche) **KRANZPROFIL** B-3, PVC-Folie, Farbe Fjord / Weiß Supermatt **WEITERE ANGABEN** MDF-Fronten, mit PVC-Folie beschichtet 



Надставной шкаф
Add-on cabinet
Aufsatzschrank



Выдвижная система ArciTech с двумя рейлингами (Белый)
Pot-and-pan drawer system ArciTech with double railing (White)
Frontauszug ArciTech mit Doppelreiling (Weiß)



Напольные и навесные элементы
Wall and base units
Hänge- und Unterschränke

Рекомендуемые ручки для фасадов данной модели

Recommended handles
Empfohlene Griffe



Giusti S047 (192мм)
(192mm hole spacing)
(192mm Bohrabstand)

Giusti S2414 (160мм)
(160mm hole spacing)
(160mm Bohrabstand)

Giusti S2974 (64мм)
(64mm hole spacing)
(64mm Bohrabstand)



Giusti S2995 (192мм)
(192mm hole spacing)
(192mm Bohrabstand)



Kwadro-Design 10-06 Сатин (160мм)
Kwadro-Design 10-06 Satin (160mm hole spacing)
Kwadro-Design 10-06 Satin (160mm Bohrabstand)



Rejs 10-04 Хром (160мм)
Rejs 10-04 Chrome (160mm hole spacing)
Rejs 10-04 Chrom (160mm Bohrabstand)



Rejs 10-08 Алюминий (160мм)
Rejs 10-08 Aluminum (160mm hole spacing)
Rejs 10-08 Aluminium (160mm Bohrabstand)

Другие ручки на стр.116
The other handles/knobs at p.116
Die anderen Griffe/Knöpfe auf der S.116

Рекомендуемые цвета для фасадов данной модели

Recommended fronts colors
Empfohlene Frontfarben




Дуб Беленый
Oak Bleached | Eiche Gebleicht



Дуб Песочный
Sanded Oak | Sandeiche



Дуб Светлый
Oak Light | Eiche Hell




Линен
Linen | Linen




Морской
Marine | Marine



Ореховое Дерево
Walnut | Nussbaum



Фьорд
Fjord | Fjord



Цемент
Cement | Zement

Гнутые фасады недоступны.
Возможно изготовление витрин.
Окрашивание в цвета шкалы RAL невозможно.
Толщина фасада 19мм.

Curved fronts are not available.
Glass fronts are available.
Painting in RAL colors is not provided.
Front thickness 19mm.

Gewölbte Fronten sind nicht möglich.
Fronten mit Glasfüllungen sind möglich.
Lackierte Fronten werden nicht gefertigt.
Frontstärke 19mm.

Другие цвета фасадов на стр.80
The other fronts colors at p.80
Die anderen Frontfarben auf der S.80

ЛОНГФОРД LONGFORD

Гармонично сконструированная кухня сдержанного стиля прекрасно впишется в интерьер любой квартиры со стандартной планировкой. Цветовая гамма выдержана в простых приятных оттенках. Пилястры и багет утонченного дизайна, а также столешница с поверхностью, имитирующей древесину сосны, служат эффектными акцентами кухни. Навесные шкафы с надставными витринами, а также деко-ративные завершающие шкафы с полками обеспечивают дополнительное пространство для хранения, наличие которого является одной из приоритетных задач при разработке дизайна, отвечающего требованиям клиента.

ФАСАДЫ Лонгфорд **ЦВЕТ ФАСАДОВ** ZOV 231 / RAL 9010 Pure White **ВИТРИНЫ** Стекло прозрачное **РУЧКИ** Giusti 619-C2 (128мм), 673-C2 **СТОЛЕШНИЦА** 38мм, пластик, цвет Сосна Касцина **КРОМКА** ABS Сосна Касцина **ОТКРЫТЫЕ ПОЛКИ** 38мм, пластик, цвет Сосна Касцина **ПИЛЯСТРЫ** #2, #3, #4 **БАГЕТ** B-30 **ДОПОЛНИТЕЛЬНАЯ ИНФОРМАЦИЯ** Фасады из плиты МДФ, оклеенной грунтовочной пленкой, окрашенной в цвета шкалы RAL и покрытой лаком (только матовое исполнение) **RU**

This well-proportioned and restrained in style kitchen fits perfectly into any apartment with a standard layout. The color scheme is kept very simple and refined. Finely worked pilasters, crown moulding and worktop with pine wood grain replication are used as accents and provide focal points. Wall cabinets with add-on display units as well as decorative end shelf units ensure additional storage space as a part of user-oriented design.

FRONTS Longford **FRONTS COLOR** ZOV 231 / RAL 9010 Pure White **GLASS INSERTS** Clear glass **HANDLES/KNOBS** Giusti 619-C2 (128mm hole spacing), 673-C2 **WORKTOP** 38mm, laminate, color Cascina Pine **WORKTOP EDGE** ABS Cascina Pine **OPEN SHELVES** 38mm, laminate, color Cascina Pine **PILASTERS** #2, #3, #4 **CROWN MOULDING** B-30 **FURTHER DETAILS** MDF fronts laminated with priming film, painted in RAL colors and varnished (matt finish only) **EN**

Diese gut gebaute Küche in zurückhaltender Ausführung fügt sich perfekt in jede Wohnung mit Standard-Layout ein. Die Farbgebung ist sehr schlicht und elegant gehalten. Fein gearbeitete Pilaster und Kranzprofil, sowie auch Arbeitsplatte in Pinienholzoptik setzen Akzente und stellen einen attraktiven Anziehungspunkt dar. Die Hängeschränke mit Vitrinenaufsätzen und dekorative Abschlussregale bieten zusätzlichen Stauraum, dessen Vorhandensein als Teil des kundenorientierten Designs zu betrachten ist.

FRONTEN Longford **FRONTFARBE** ZOV 231 / RAL 9010 Reinweiß **GLASFÜLLUNGEN** Klarglas **GRIFFE/KNÖPFE** Giusti 619-C2 (128mm Bohrabstand), 673-C2 **ARBEITSPLATTE** 38mm, Schichtstoff, Farbe Cascina Pinie **KANTEN** ABS Cascina Pinie **OFFENE REGALE** 38mm, Schichtstoff, Farbe Cascina Pinie **PILASTER** #2, #3, #4 **KRANZPROFIL** B-30 **WEITERE ANGABEN** MDF-Fronten, mit Grundierfolie vorbeschichtet und in RAL-Farben lackiert (nur matte Ausführung) **DE**



|| Декоративные завершающие шкафы с полками
Decorative end shelf units
Dekorative Abschlussregale



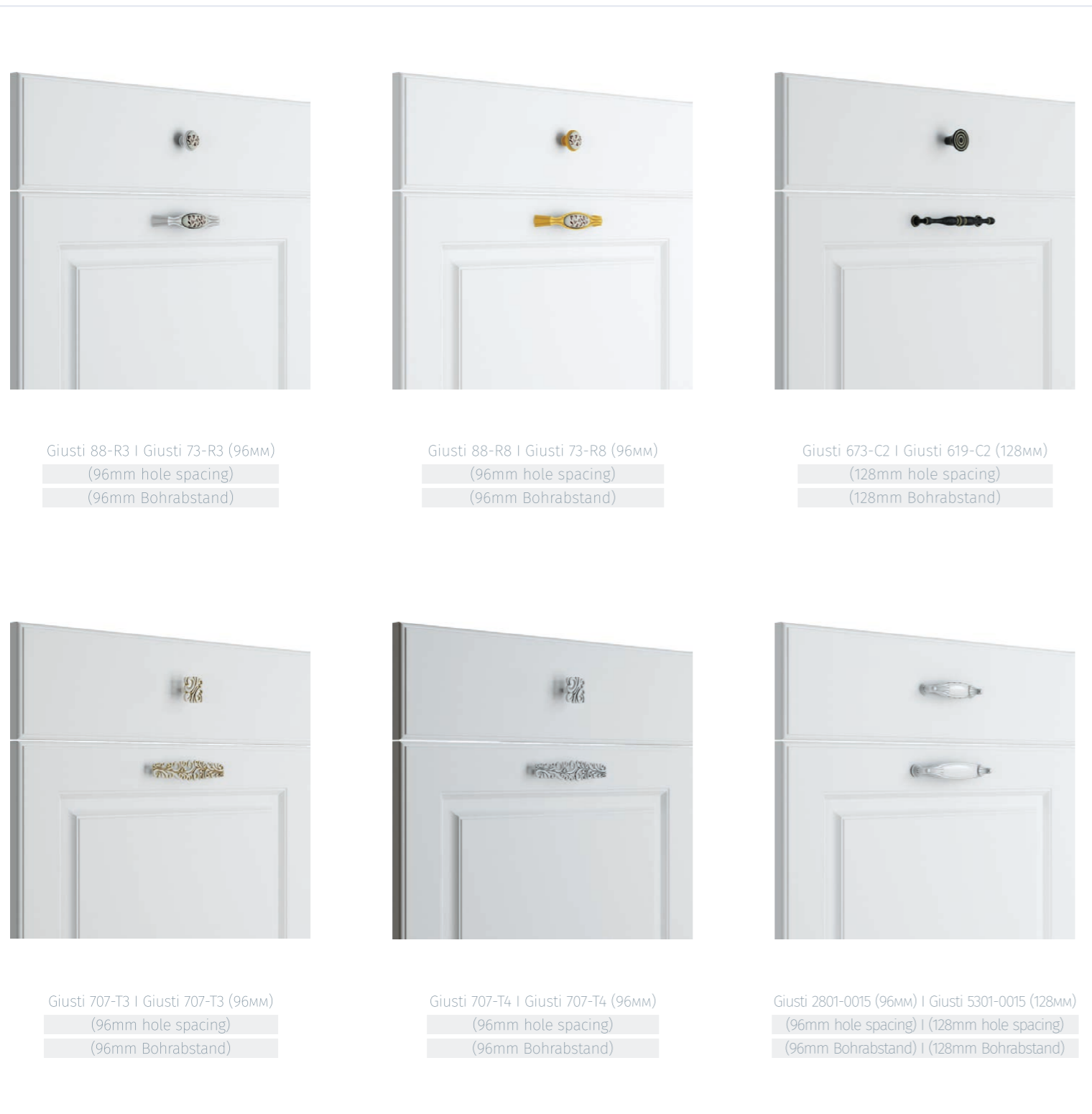
|| Система выдвижения ArciTech (Белый)
Drawer system ArciTech (White)
Schubkastensystem ArciTech (Weiß)



|| Навесные шкафы с надставными витринами
Wall cabinets with add-on display units
Hängeschränke mit Vitrinenaufsätzen

Рекомендуемые ручки для фасадов данной модели

Recommended handles (knobs)
Empfohlene Griffe (Knöpfe)



Другие ручки на стр.116
The other handles/knobs at p.116
Die anderen Griffe/Knöpfe auf der S.116

Рекомендуемые цвета для фасадов данной модели

Recommended fronts colors
Empfohlene Frontfarben



Доступны гнутые фасады, витрины и гнутые витрины. Фасады могут быть также окрашены в цвета по шкале RAL поверх грунтовочной пленки без нанесения патины (только матовое исполнение). Цвета с эффектом металлик 9006, 9007, 1035, 1036, 2013, 3032, 3033, 4011, 4012, 5025, 5026, 6035, 6036, 7048, 8029, 9022, 9023, а также цвета MZ/AMZ недоступны. Толщина фасада 19мм.

Curved and glass fronts, as well as curved glass fronts are available. Fronts can also be first laminated with priming film and then painted in RAL colors (matt finish only). Patina application is not available. Metallic colors 9006, 9007, 1035, 1036, 2013, 3032, 3033, 4011, 4012, 5025, 5026, 6035, 6036, 7048, 8029, 9022, 9023 and MZ/AMZ colors are not available. Front thickness 19mm.


Gewölbte Fronten, Fronten mit Glasfüllungen und gewölbte Glasfronten sind möglich. Mit Grundierfolie vorbeschichtete MDF-Fronten können nachträglich in RAL-Farben lackiert werden (nur matte Ausführung). Patina ist nicht vorgesehen. Metallicfarben 9006, 9007, 1035, 1036, 2013, 3032, 3033, 4011, 4012, 5025, 5026, 6035, 6036, 7048, 8029, 9022, 9023 und MZ/AMZ-Farben sind nicht verfügbar. Frontstärke 19mm.

Другие цвета фасадов на стр.80
The other fronts colors at p.80
Die anderen Frontfarben auf der S.80

МАРСЕЛЬ-4

MARSEILLE-4

Мягкие природные тона и четкие утилитарные формы данной модели придают интерьеру благородный гармоничный вид. Прямые фасады с имитацией выразительной текстуры древесины являются несомненным трендом уже долгое время. Встроенные в стену шкафы и витрины визуально уравнивают пространство, наделяя его повышенной функциональностью.

ФАСАДЫ Марсель-4 **ЦВЕТ ФАСАДОВ** ПП Бурбон / ПП Каньон **ВИТРИНЫ** Стекло Лакомат, алюминиевый профиль Z-1 **РУЧКИ** Giusti S2995 (192мм) **СТОЛЕШНИЦА** 38мм, пластик, цвет Сноу Уайт **КРОМКА** 3D Сноу Уайт **ОТКРЫТЫЕ ПОЛКИ** Ламинированная ДСП, цвет Сантана, толщина 18мм **ДОПОЛНИТЕЛЬНАЯ ИНФОРМАЦИЯ** Фасады из плиты МДФ, оклеенной пленкой ПП 

Soft natural colors and clear practical lines of the kitchen units impart noble harmonious touch to the interior. Straight fronts with prominent wood grain imitation have long been the leading trend in the kitchen furniture industry. Recessed display and tall units visually balance the space providing high functionality.

FRONTS Marseille-4 **FRONTS COLOR** PP Bourbon / PP Canyon **GLASS FRONTS** Glass Lacomat, Z-1 aluminum frame profile **HANDLES** Giusti S2995 (192mm hole spacing) **WORKTOP** 38mm, laminate, color Snow White **WORKTOP EDGE** 3D Snow White **OPEN SHELVES** Melamine faced chipboard, color Santana, thickness 18mm **FURTHER DETAILS** MDF fronts laminated with PP film 

Sanfte Naturfarben und klare utilitäre Formen der Kucheneinheiten verleihen der Küche einen edlen harmonischen Touch. Gerade Fronten mit imitierter ausgeprägter Holzmaserung werden noch auf lange Sicht ein toller Hingucker. Wandbündige Vitrinen- und Hochschränke gleichen den Innenraum aus und liefern höchste Funktionalität.

FRONTEN Marseille-4 **FRONTFARBE** PP Bourbon / PP Canyon **GLASFRONTEN** Glas Lacomat, Aluminium-Rahmenprofil Z-1 **GRIFFE** Giusti S2995 (192mm Bohrabstand) **ARBEITSPLATTE** 38mm, Schichtstoff, Farbe Snow White **KANTEN** 3D Snow White **OFFENE REGALE** Melaminbeschichtete Spanplatte, Farbe Santana, Stärke 18mm **WEITERE ANGABEN** MDF-Fronten, mit PP-Folie beschichtet 



Остров с выступающей столешницей
Kitchen island with extended worktop
Kücheninsel mit überstehender Arbeitsplatte



Витрины с алюминиевым профилем Z-1
Glass fronts with Z-1 aluminium frame profile
Glasfronten mit Aluminium-Rahmenprofil Z-1



Рамочные фасады с имитирующей дерево поверхностью
Frame fronts with wood grain imitation
Rahmenfronten mit imitierter Holzmaserung

ЛЕОН LÉON

Данная модель представляет собой сбалансированное сочетание понятных геометричных форм и светлых тонов, визуально облегчающих общий вид кухни. Вместительные витрины и увеличенные по высоте шкафы-пеналы дополняют уютный и функциональный дизайн помещения.

ФАСАДЫ Леон **ЦВЕТ ФАСАДОВ** ПП Рокко (серая патина) / ПП Бьянко (серая патина) **ВИТРИНЫ** Стекло прозрачное **РУЧКИ** Giusti 2801-0015 (96мм), 5301-0015 (128мм) **СТОЛЕШНИЦА** 38мм, пластик, цвет Мрамор **КРОМКА** ABS Мрамор **БАГЕТ** Б-10 **ДОПОЛНИТЕЛЬНАЯ ИНФОРМАЦИЯ** Фасады из плиты МДФ, оклеенной пленкой ПП 

The model represents balanced combination of light colors and clear shapes which provide airy look to the interior. Spacious display units and extended tall cabinets ensure cozy and functional design.

FRONTS Léon **FRONTS COLOR** PP Rocco (grey patina) / PP Bianco (grey patina) **GLASS INSERTS** Clear glass **HANDLES** Giusti 2801-0015 (96mm hole spacing), 5301-0015 (128mm hole spacing) **WORKTOP** 38mm, laminate, color Marble **WORKTOP EDGE** ABS Marble **CROWN MOULDING** B-10 **FURTHER DETAILS** MDF fronts laminated with PP film 

Das Modell repräsentiert eine ausgeglichene Kombination von klaren geometrischen Formen und hellen Tönen, die der Küche einen luftigen Look verleihen. Geräumige Vitrinen- und extra hohe Vorratsschränke unterstützen wohnliches und funktionelles Design.

FRONTEN Léon **FRONTFARBE** PP Rocco (graue Patina) / PP Bianco (graue Patina) **GLASFÜLLUNGEN** Klarglas **GRIFFE** Giusti 2801-0015 (96mm Bohrabstand), 5301-0015 (128mm Bohrabstand) **ARBEITSPLATTE** 38mm, Schichtstoff, Farbe Marmor **KANTEN** ABS Marmor **KRANZPROFIL** B-10 **WEITERE ANGABEN** MDF-Fronten, mit PP-Folie beschichtet 



Увеличенные по высоте шкафы-пеналы
Extra tall units
Extra hohe Vorratsschränke



Система выдвижения ArciTech с DesignSide (Белый)
Pot-and-pan drawer system ArciTech with DesignSide (White)
Frontauszug ArciTech mit DesignSide (Weiß)



Надставные и напольные элементы
Add-on and base units
Aufgesetzte und Unterschränke

Доступные варианты фасадов из коллекции «Марсель-4»

Available fronts variants of the Marseille-4 collection
Verfügbare Frontvarianten aus der Marseille-4-Kollektion



Фасад глухой с плоской вставкой
Front with flat inset panel
Front mit flacher Füllung

Фасад глухой с плоской вставкой и импостом
Front with flat inset panel and center rail
Front mit flacher Füllung und Querfries



Витрина закрытая
Mullion glass front
Glasfront mit Sprossen

Витрина открытая
Glass front I Glasfront

Доступные цвета фасадов Available fronts colors Verfügbare Frontfarben



ПП Каньон
PP Canyon I PP Canyon

ПП Бурбон
PP Bourbon I PP Bourbon


Гнутые фасады не предусмотрены.
Толщина фасада 18мм.
Материал фасада: плита МДФ, покрытая пленкой ПП (полипропилен).

Curved fronts are not available.
Front thickness 18mm.
Front material: MDF laminated with PP (polypropylene) film.

Gewölbte Fronten sind nicht verfügbar.
Frontstärke 18mm.
Frontmaterial: mit PP-Folie (Polypropylen) beschichtete MDF-Platte.

Доступные варианты фасадов из коллекции «Леон»

Available fronts variants of the León collection
Verfügbare Frontvarianten aus der León-Kollektion



Фасад глухой с плоской вставкой
Front with flat inset panel
Front mit flacher Füllung

Витрина открытая
Glass front I Glasfront

Фасад с решеткой
Front with lattice insert
Front mit Gitterfüllung

Доступные цвета фасадов Available fronts colors Verfügbare Frontfarben



ПП Бьянко (серая патина)
PP Bianco (grey patina)
PP Bianco (graue Patina)

ПП Рокко (серая патина)
PP Rocco (grey patina)
PP Rocco (graue Patina)

Гнутые фасады не предусмотрены.
Толщина фасада 22мм.
Материал фасада: плита МДФ, покрытая пленкой ПП (полипропилен).

Curved fronts are not available.
Front thickness 22mm.
Front material: MDF laminated with PP (polypropylene) film.

Gewölbte Fronten sind nicht verfügbar.
Frontstärke 22mm.
Frontmaterial: mit PP-Folie (Polypropylen) beschichtete MDF-Platte.

Доступные цвета фасадов из коллекции «ПАРИЖ»

Available fronts colors of the PARIS collection
Verfügbare Frontfarben aus der PARIS-Kollektion



Париж #1 (патина темная)
Paris #1 (dark patina)
Paris #1 (dunkle Patina)

Париж #2 (золотая патина)
Paris #2 (gold patina)
Paris #2 (goldene Patina)

Париж #3 (золотая патина)
Paris #3 (gold patina)
Paris #3 (goldene Patina)

Париж #4 (зеленая патина)
Paris #4 (green patina)
Paris #4 (grüne Patina)



Париж #5 (серая патина)
Paris #5 (grey patina)
Paris #5 (graue Patina)

Париж #6 (золотая патина)
Paris #6 (gold patina)
Paris #6 (goldene Patina)

Париж #7 (серебряная патина)
Paris #7 (silver patina)
Paris #7 (silberne Patina)

Патина наносится по желанию. Фасады, окрашенные в другие цвета шкалы RAL, не патинируются. Цвета с эффектом металлик 9006, 9007, 1035, 1036, 2013, 3032, 3033, 4011, 4012, 5025, 5026, 6035, 6036, 7048, 8029, 9022, 9023, а также цвета MZ/AMZ недоступны. Доступны гнутые фасады, витрины и гнутые витрины. Толщина фасада 19мм.

Patina application is optional. Patina is not applied on the fronts painted in other RAL colors. Metallic colors 9006, 9007, 1035, 1036, 2013, 3032, 3033, 4011, 4012, 5025, 5026, 6035, 6036, 7048, 8029, 9022, 9023 and MZ/AMZ colors are not available. Curved and glass fronts as well as curved glass fronts are available. Front thickness 19mm.

Patina ist optional. Die in andere RAL-Farben lackierten Fronten werden nicht patiniert. Metallicfarben 9006, 9007, 1035, 1036, 2013, 3032, 3033, 4011, 4012, 5025, 5026, 6035, 6036, 7048, 8029, 9022, 9023 und MZ/AMZ-Farben sind nicht verfügbar. Gewölbte Fronten, Fronten mit Glasfüllungen und gewölbte Glasfronten sind möglich. Frontstärke 19mm.


Фасады из коллекции «Париж» доступны только в матовом исполнении.
Материал фасадов: плита МДФ, окрашенная в цвета по шкале RAL поверх грунтовочной пленки и покрытая лаком.

Fronts are available only in matt design.
Fronts material: MDF laminated with priming film, then painted in RAL colors and varnished.

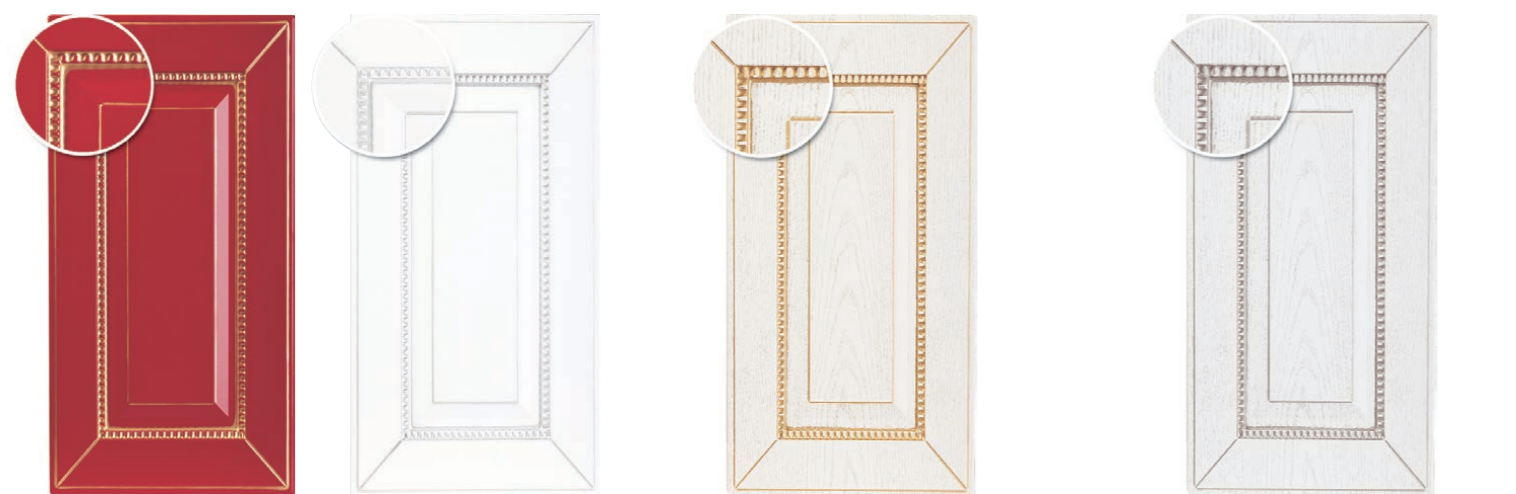
Die Fronten sind nur in matter Ausführung verfügbar.
Frontmaterial: mit Grundierfolie vorbeschichtete und nachträglich in RAL-Farben lackierte MDF-Platte.

Доступные цвета фасадов из коллекции «ГЛАЗГО»

Available fronts colors of the GLASGOW collection
Verfügbare Frontfarben aus der GLASGOW-Kollektion



Глазго #1 (патина темная) Glasgow #1 (dark patina) Glasgow #1 (dunkle Patina)
Глазго #2 (золотая патина) Glasgow #2 (gold patina) Glasgow #2 (goldene Patina)
Глазго #3 (золотая патина) Glasgow #3 (gold patina) Glasgow #3 (goldene Patina)
Глазго #4 (зеленая патина) Glasgow #4 (green patina) Glasgow #4 (grüne Patina)
Глазго #5 (серая патина) Glasgow #5 (grey patina) Glasgow #5 (graue Patina)



Глазго #6 (золотая патина) Glasgow #6 (gold patina) Glasgow #6 (goldene Patina)
Глазго #7 (серебряная патина) Glasgow #7 (silver patina) Glasgow #7 (silberne Patina)
Глазго БЗ (золотая патина, имитация дерева) Glasgow BZ (gold patina, wood grain imitation) Glasgow BZ (goldene Patina, imitierte Holzmaserung)
Глазго БС (серебряная патина, имитация дерева) Glasgow BS (silver patina, wood grain imitation) Glasgow BS (silberne Patina, imitierte Holzmaserung)

Патина наносится по желанию. Фасады, окрашенные в другие цвета шкалы RAL, не патинируются. Цвета с эффектом металлик 9006, 9007, 1035, 1036, 2013, 3032, 3033, 4011, 4012, 5025, 5026, 6035, 6036, 7048, 8029, 9022, 9023, а также цвета MZ/AMZ недоступны. Доступны гнутые фасады, витрины и гнутые витрины.

Patina application is optional. Patina is not applied on the fronts painted in other RAL colors. Metallic colors 9006, 9007, 1035, 1036, 2013, 3032, 3033, 4011, 4012, 5025, 5026, 6035, 6036, 7048, 8029, 9022, 9023 and MZ/AMZ colors are not available. Curved and glass fronts as well as curved glass fronts are available.

Patina ist optional. Die in andere RAL-Farben lackierten Fronten werden nicht patiniert. Metallicfarben 9006, 9007, 1035, 1036, 2013, 3032, 3033, 4011, 4012, 5025, 5026, 6035, 6036, 7048, 8029, 9022, 9023 und MZ/AMZ-Farben sind nicht verfügbar. Gewölbte Fronten, Fronten mit Glasfüllungen und gewölbte Glasfronten sind möglich.

Фасады из коллекции «Глазго» доступны только в матовом исполнении. Материал фасадов: плита МДФ, окрашенная в цвета по шкале RAL поверх грунтовочной пленки и покрытая лаком. Толщина фасада 19мм.

Fronts are available only in matt design. Fronts material: MDF laminated with priming film, then painted in RAL colors and varnished. Front thickness 19mm.

Die Fronten sind nur in matter Ausführung verfügbar. Frontmaterial: mit Grundierfolie vorbeschichtete und nachträglich in RAL-Farben lackierte MDF-Platte. Frontstärke 19mm.

Доступные цвета фасадов из коллекции «ЛОНДОН»

Available fronts colors of the LONDON collection
Verfügbare Frontfarben aus der LONDON-Kollektion



Вольфрам #10 Wolfram #10 | Wolfram #10
Слоновая кость #11 Ivory #11 | Ivory #11
Ланселот #12 Lancelot #12 | Lancelot #12
Винчестер #13 Winchester #13 | Winchester #13



Палисандр #14 Rosewood #14 | Palisander #14
Тик #15 Teak #15 | Teakbaum #15

Доступны гнутые фасады, витрины и гнутые витрины. Фасады из коллекции «Лондон» без патины не предусмотрены. Материал фасадов: плита МДФ, покрытая пленкой ПВХ и лаком. Толщина фасада 19мм.

Curved and glass fronts as well as curved glass fronts are available. Fronts are not provided without patina. Fronts material: MDF laminated with PVC film and varnished. Front thickness 19mm.

Gewölbte Fronten, Fronten mit Glasfüllungen und gewölbte Glasfronten sind möglich. Die Fronten ohne Patina sind nicht vorgesehen. Frontmaterial: mit PVC-Folie beschichtete und lackierte MDF-Platte. Frontstärke 19mm

Плѐнки ПВХ для фасадов из плиты МДФ

PVC films for MDF fronts
PVC-Folien für MDF-Fronten

Монохром | Plain Colors | Unifarben




Цемент | Cement | Zement



Линен | Linen | Linen



Фьорд (шероховатая поверхность)
Fjord (rough surface)
Fjord (rauhe Oberfläche)



Белый Супермат
White Supermatt
Weiß Supermatt



Античный Белый (шероховатая поверхность)
Antique White (rough surface)
Antikes Weiß (rauhe Oberfläche)




Сатин Бежевый
Satin Beige | Satin Beige



Вольфрам (шероховатая поверхность)
Wolfram (rough surface)
Wolfram (rauhe Oberfläche)



Морской (шероховатая поверхность)
Marine (rough surface)
Marine (rauhe Oberfläche)



Латте | Latte | Latte



Папоротник (шероховатая поверхность)
Fern (rough surface)
Farn (rauhe Oberfläche)




Деним (шероховатая поверхность)
Denim (rough surface)
Denim (rauhe Oberfläche)

Толщина фасада 19мм
Front thickness 19mm
Frontstärke 19mm

Ширина и высота фасада не могут быть одновременно больше 1200мм.
Front height and front width cannot exceed 1200mm at the same time.
Die Frontbreite und die Fronthöhe dürfen nicht zugleich mehr als 1200mm betragen.

Имитация дерева | Wood Imitation | Holznachbildung


ярко выраженная структура | prominent wood grain | ausgeprägte Holzmaserung




Ясень Графит
Ash Graphite | Esche Graphit



Ясень Светло-серый
Ash Light Grey | Esche Hellgrau



Ясень Меланж
Ash Melange | Esche Melange




Ясень Молочный
Ash Milky | Milchesche




Дуб Беленый
Oak Bleached | Eiche Gebleicht



Дуб Светлый
Oak Light | Eiche Hell




Ореховое Дерево
Walnut | Nussbaum



Дуб Песочный
Sanded Oak | Sandeiche


Максимальная ширина фасада с вертикальной текстурой 1200мм, максимальная высота фасада с горизонтальной текстурой 1200мм.
The maximum width of fronts with vertical wood grain is 1200mm, the maximum height of fronts with horizontal wood grain is 1200mm.
Die Höchstbreite der Fronten mit vertikal verlaufender Holzmaserung beträgt 1200mm, die Höchsthöhe der Fronten mit querliegender Holzmaserung beträgt 1200mm.

Бетон | Concrete Effect | Betonoptik




Серый Бетон (шероховатая поверхность)
Concrete Grey (rough surface)
Beton Grau (rauhe Oberfläche)


Эффект Металлик | Metallic Colors | Metallicfarben




Стальной Серый
Steely-Grey | Stahlgrau



Оливковое Золото
Olive Gold | Olivengold



Медно-коричневый
Copper-brown | Kupferbraun




Бронзово-коричневый
Bronze Brown | Bronzebraun

Ширина и высота фасада не могут быть одновременно больше 1200мм.
Front height and front width cannot exceed 1200mm at the same time.
Die Frontbreite und die Fronthöhe dürfen nicht zugleich mehr als 1200mm betragen.


Крашенная плита МДФ с эффектом «БЕТОН»

Painted MDF with concrete effect
Lackierte MDF-Platte in Betonoptik

- Гнутые фасады не предусмотрены.
 - Возможно изготовление витрин.
 - Доступна двусторонняя окраска (при этом тыльная сторона фасада будет иметь матовую монохромную поверхность).
 - Толщина фасада 19мм ^{RU}
- Curved fronts are not available.
 - Glass fronts are available.
 - Double-sided painting is available on request (in that case the backside of the front will have matt monochrome finish).
 - Front thickness 19mm ^{EN}
- Gewölbte Fronten sind nicht verfügbar.
 - Die Fronten mit Glasfüllungen sind möglich.
 - Beidseitiges Lackieren ist auf Wunsch möglich (in diesem Fall wird die Rückseite der Front matt und monochrom).
 - Frontstärke 19mm ^{DE}




Бежевый | Beige | Beige



Белый | White | Weiß



Серый | Grey | Grau




Черный | Black | Schwarz

Структурные декоративные панели СИНКРОН


SYNCRON textured decorative panels
Strukturierte Dekorplatten SYNCRON



Синкрон Плата
Syncon Plata | Syncon Plata



Синкрон Варис
Syncon Varis | Syncon Varis



Синкрон Кинза
Syncon Cinza | Syncon Cinza



Синкрон Паред
Syncon Pared | Syncon Pared



Синкрон Муро
Syncon Muro | Syncon Muro

Оклейка фасадов осуществляется кромкой ABS в цвет.
Декор обратной стороны фасада соответствует декору его лицевой стороны, но поверхность обратной стороны гладкая.
Гнутые фасады не предусмотрены.
Возможно изготовление витрин.

The fronts edges are processed with ABS-edgeband in front matching color.
The front and back sides have the same pattern. However the panel backside has no texture.
Curved fronts are not available.
Fronts with glass inserts are available.

Die Frontkanten werden mit ABS-Kanten in Frontfarbe beleimt.
Die Vorder- und Rückseite haben das gleiche Dekor. Die Rückseite hat aber keine Struktur.
Die Fertigung von gewölbten Fronten ist nicht möglich.
Die Fronten mit Glasfüllungen sind möglich.



Ламинированная ДСП со структурной поверхностью (толщина панели 18мм)
Melamine faced chipboard with textured surface (panel thickness 18mm)
Melaminbeschichtete Spanplatte mit Strukturoberfläche (Plattenstärke 18mm)

Декоративные панели производства ALVIC, Испания
Decorative panels from ALVIC, Spain
Dekorplatten von ALVIC, Spanien

СТЕКЛО

Glass | Glas

- Максимальная высота (ширина) фасада 2800мм. Если высота (ширина) фасада больше 1000мм, то с обратной стороны фасада устанавливается выпрямитель.
 - Доступны ABS кромки в цвет стекла фасада.
 - Установка ручек непосредственно на поверхности фасада невозможна.
 - Доступные ручки: скрытые ручки-профили C-1/C-2.
 - Изготовление гнутых фасадов и витрин не предусмотрено ^{RU}
- The maximum front height (width) is 2800mm. If height (width) of front exceeds 1000mm, a special support is mounted on the backside of the front.
 - The front edges are processed with ABS-edgeband in glass matching color.
 - It is not possible to mount handles directly into glass.
 - Available handles: concealed pull grips C-1/C-2.
 - Curved and glass fronts are not available ^{EN}
- Die maximale Fronthöhe (Frontbreite) beträgt 2800mm. Wenn die Fronten höher (breiter) als 1000mm sind, wird eine Stütze auf der Rückseite der Front montiert.
 - Die Frontkanten werden mit ABS-Kanten in Glasfarbe beleimt.
 - Es ist nicht möglich, die Griffe direkt im Glas zu montieren.
 - Verfügbare Griffe: verdeckte Griffleisten C-1/C-2.
 - Die Fertigung von gewölbten Fronten und Fronten mit Glasfüllungen ist nicht vorgesehen ^{DE}



Ультрабелый
Ultra White | Ultraweiß
RAL 9003



Жемчуг
Pearl | Perle
RAL 1013



Индиго
Indigo | Indigo
RAL 5001

Основа ДСП, толщина фасада 20мм
Стекло крашеное Лакобель, толщина стекла 4мм

Chipboard base material, front thickness 20mm
Painted glass Lacobel, glass thickness 4mm

Spanplatte als Trägermaterial, Frontstärke 20mm
Lackiertes Glas Lacobel, Glasstärke 4mm



Аква
Aqua | Aqua
RAL 1603




Изумруд
Emerald | Smaragd
RAL 1164




Саншайн
Sunshine | Sunshine
RAL 1023




Алый
Scarlet | Scharlach
RAL 1586




Миндаль
Almond | Mandel
RAL 1236



Гавана
Havana | Havanna
RAL 7013



Каштан
Chestnut | Kastanie
RAL 8017



Смоль
Resin | Harz
RAL 9005

Декоративные панели на основе плиты МДФ


Decorative MDF panels MDF-Dekorplatten

- Оклейка осуществляется кромкой ABS в цвет фасада от немецкого производителя REHAU;
- Декор обратной стороны фасада соответствует декору его лицевой стороны, однако покрытие обратной стороны лаком не предусмотрено;
- Возможно изготовление гнутых фасадов (в таком случае обратная сторона фасада - белая);
- Возможно изготовление витрин (только для прямых фасадов) RU

- The fronts edges are processed with ABS-edgeband (REHAU) in front matching color;
- The front and back sides have the same pattern. However, the panel back side is not varnished;
- Curved fronts are available (the backside of curved fronts is white);
- Glass inserts are available only for straight fronts EN

- Die Frontkanten werden mit ABS-Kanten (REHAU) in Frontfarbe beleimt;
- Die Vorder- und Rückseite haben das gleiche Dekor. Die Rückseite wird aber nicht lackiert;
- Die Fertigung von gewölbten Fronten ist möglich (die Rückseite wird in diesem Fall weiß);
- Die Glasfüllungen sind nur für gerade Fronten vorgesehen DE

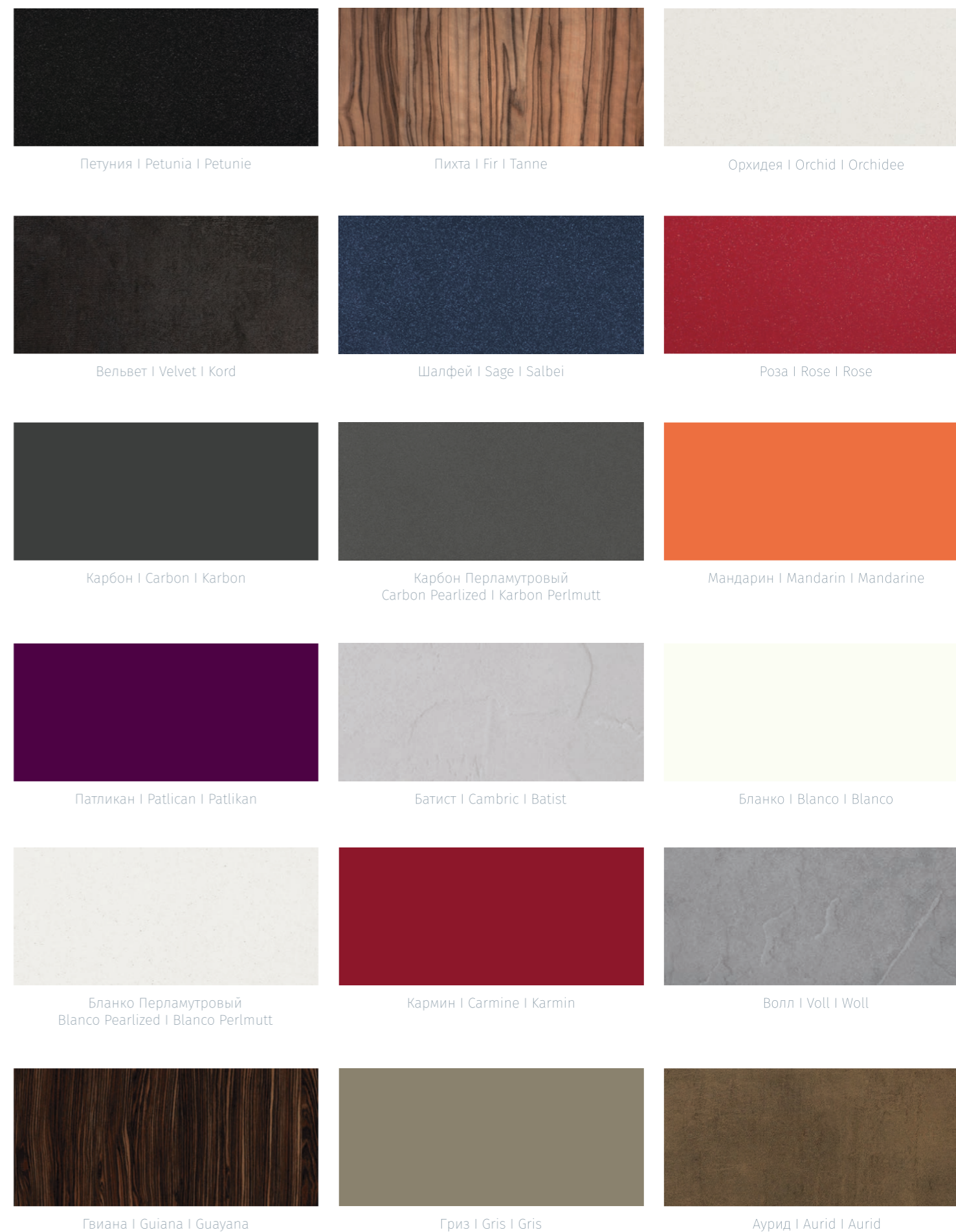
Матовое покрытие | Matt finish | Matte Oberfläche



Глянцевое покрытие | High-gloss finish | Hochglanzoberfläche



Глянцевое покрытие | High-gloss finish | Hochglanzoberfläche



Крашенная плита МДФ, толщина 18мм
Painted MDF, thickness 18mm
Lackierte MDF-Platte, Plattenstärke 18mm

Декоративные панели производства ALVIC, Испания
Decorative MDF panels from ALVIC, Spain
MDF-Dekorplatten von ALVIC, Spanien

Декоративные панели производства ALVIC, Испания
Decorative MDF panels from ALVIC, Spain
MDF-Dekorplatten von ALVIC, Spanien


Глянцевое покрытие | High-gloss finish | Hochglanzoberfläche



Мохер | Mohair | Mohair

Роя | Roya | Roja


Куско Графит
Cusco Graphite | Kusko Graphit



Куско Королевское
Cusco Royal Gold | Kusko Royal Gold

Куско Медь
Cusco Copper | Kusko Kupfer

Куско Серебро
Cusco Silver | Kusko Silber



Лавы | Lava | Lava

Лилия | Lily | Lilie

Металл Медь
Metal Copper | Metall Kupfer



Металл Серебро
Metal Silver | Metall Silber

Металл Серый
Metal Grey | Metall Grau

Мармион | Marmion | Marmion



Рильево | Rilievo | Rilievo

Текстиль Золото
Textile Gold | Textil Gold

Текстиль Серебро
Textile Silver | Textil Silber



Анакардо | Anacardo | Anakardo

Негро | Negro | Negro

Базальт | Basalt | Basalt

Декоративные панели производства ALVIC, Испания
Decorative MDF panels from ALVIC, Spain
MDF-Dekorplatten von ALVIC, Spanien

АКРИЛ

Acrylic | Acryl

Монохром | Plain colors | Unifarben



Гранат | Pomegranate | Granatapfel

Бордо | Claret | Weinrot


Винил | Vinyl | Vinyl



Пепел | Ashes | Asche

Графит | Graphite | Graphit

Какао | Cocoa | Kakao



Белый | White | Weiß

Сахар | Sugar | Zucker

Светло-Серый | Light Grey | Hellgrau



Фиолет | Violet | Violett

Тальк | Talc | Talk

Трюфель | Truffel | Trüffel

Основа МДФ, толщина фасада 19мм
MDF base material, front thickness 19mm
MDF-Trägerplatte, Frontstärke 19mm

Доступны следующие виды кромок: ABS в цвет, ABS Алюминий*, кромки 3D* (3D Серебро, 3D Бронза, 3D Фанера).
Возможно изготовление гнутых фасадов и витрин (только для прямых фасадов).

The following edgebands are available: ABS-edgebands in front color, ABS Aluminium*, 3D-edgebands*
(3D Silver, 3D Bronze, 3D Plywood).
Curved fronts are available. Glass inserts are available only for straight fronts.

Die folgenden Kanten sind verfügbar: ABS-Kanten in Frontfarbe, ABS Aluminium*, 3D-Kanten*
(3D Silber, 3D Bronze, 3D Furnier).
Gewölbte Fronten sind möglich. Die Glasfüllungen sind nur für gerade Fronten vorgesehen.

* изображения кромок 3D Серебро, 3D Бронза, 3D Фанера и ABS Алюминий на стр. 93
* 3D Silver, 3D Bronze, 3D Plywood and ABS Aluminium edgebands images at p. 93
* Kanten 3D Silber, 3D Bronze, 3D Furnier und ABS Aluminium auf der S. 93

Монохром | Plain colors | Unifarben




Вишня | Cherry | Kirsche




Ежевика | Blackberry | Brombeere



Облепиха | Sea-Buckthorn | Sanddorn




Сливки | Cream | Sahne




Шоколад | Chocolate | Schokolade


Эффект Металлик | Metallic colors | Metallicfarben




Грифель Металлик
Griffel Metallic | Griffel Metallic



Шампань Металлик
Champagne Metallic | Champagne Metallic



Уголь Металлик
Carbon Metallic | Kohle Metallic




Сталь | Steel | Stahl

Зебрано | Zebrano | Zebrano



Зебрано Светлый
Zebrano Light | Zebrano Hell



Зебрано Темный
Zebrano Dark | Zebrano Dunkel


ПЛАСТИК

Laminate Schichtstoff

Дерево | Wood effect | Holzoptik



Ива | Willow | Weide



Махонь (ярко выраженная структура)
Mahogany (prominent wood grain)
Mahagoni (ausgeprägte Holzmaserung)



Мореный Дуб
Fumed Oak | Wassereiche



Полосатый Дуб (ярко выраженная структура)
Striped Oak (prominent wood grain)
Eiche Gestreift (ausgeprägte Holzmaserung)



Туя (ярко выраженная структура)
Thuja (prominent wood grain)
Thuja (ausgeprägte Holzmaserung)

Монохром | Plain colors | Unifarben




Апельсин | Orange | Orange



Баклажан | Aubergine | Aubergine



Бежевый Монохром | Beige | Beige



Кофе | Coffee | Kaffee



Красный Монохром | Red | Rot



Ночь | Night | Nacht



Цитрусовый Глянец | Citrus Gloss | Citrus Glanz



Нура | Nougat | Nougat



Фиалка | Violet | Veilchen


Основа ДСП, толщина фасада 19мм
Chipboard as base material, front thickness 19mm
Spanplatte als Trägermaterial, Frontstärke 19mm

Возможно изготовление гнутых фасадов и витрин (только для прямых фасадов).
Curved fronts are available. Glass inserts are available only for straight fronts.
Gewölbte Fronten sind möglich. Die Glasfüllungen sind nur für gerade Fronten vorgesehen.

Монохром | Plain colors | Unifarben



Перламутр | Pearlized Effect | Perlmuttartige Optik



Имеется кромка ABS в цвет | ABS-edgeband in front color available | ABS-Kante in Frontfarbe verfügbar

Фантазия | Fantasy | Phantasie



1 Имеется кромка ABS Белая
ABS-edgeband in White available
ABS-Kante in Weiß verfügbar

2 Имеется кромка ABS Черная
ABS-edgeband in Black available
ABS-Kante in Schwarz verfügbar

Декоративные кромки для фасадов из пластика

Decorative edgebands for laminate fronts
Dekorkanten für Schichtstofffronten

Кромка ABS | ABS-edgeband | ABS-Kante



ABS Алюминий | ABS Aluminium | ABS Aluminium

Кромки 3D | 3D-edgebands | 3D-Kanten



3D Серебро | 3D Silver | 3D Silber




3D Бронза | 3D Bronze | 3D Bronze




3D Фанера | 3D Plywood | 3D Furnier


Кромки 3D Дуо | 3D-Duo edgebands | 3D-Duo-Kanten




3D Дуо Черная
3D-Duo Black | 3D-Duo Schwarz




3D Дуо Белая
3D-Duo White | 3D-Duo Weiß



3D Дуо Серая
3D-Duo Grey | 3D-Duo Grau



3D Дуо Олива
3D-Duo Olive | 3D-Duo Olive



3D Дуо Слива
3D-Duo Plum | 3D-Duo Pflaume

Фасады из массива ясеня

Solid ash wood fronts | Fronten aus massivem Eschenholz

Типы фасадов | Fronts styles | Frontenausführungen



Материал фасада: рамка – массив ясеня, вставка – МДФ, оклеенная шпоном ясеня (толщина шпона 0,6мм).
 Возможно изготовление гнутых фасадов, витрин, гнутых витрин и фасадов с решеткой.
 Фасады T509, T512, T527, T532 размером менее 284x246 (мм) изготавливаются без вставки.
 Фасады T501, T504, T505, T506, T507, T508, T511, размером менее 284x296 (мм) изготавливаются без вставки.

Front material: rails and stiles – solid ash wood, center panel – MDF veneered with 0,6mm thick ash wood.
 Curved, glass, curved glass fronts as well as fronts with lattice inserts are available.
 The fronts T509, T512, T527, T532 which dimensions are less than 284x246 (mm) are produced as slab fronts without center panel.
 The fronts T501, T504, T505, T506, T507, T508, T511, which dimensions are less than 284x296 (mm) are produced as slab fronts without center panel.

Frontmaterial: Rahmen – massives Eschenholz, Füllung – mit Eschenholz furnierte MDF-Platte (Furnierstärke 0,6mm).
 Gewölbte Fronten, Fronten mit Glas- und Gitterfüllungen, sowie gewölbte Glasfronten sind möglich.
 Die Fronten T509, T512, T527, T532, die kleiner als 284x246mm sind, werden ohne Füllung gefertigt.
 Die Fronten T501, T504, T505, T506, T507, T508, T511, die kleiner als 284x296mm sind, werden ohne Füllung gefertigt.

Типы фасадов | Fronts styles | Frontenausführungen



* Только фасад T512 может быть как вогнутым, так и выпуклым
 * Only T512 front can be convex as well as concave curved
 * Nur die Front T512 kann konvex sowie auch konkav sein

Типы фасадов | Fronts styles | Frontenausführungen




T531

T532*

T533

T534



T535K



T536



T537

* Может быть гнутой только витрина
 * Glass front only can be curved
 * Nur die Front mit Glasfüllung kann gewölbt sein

Цвета фасадов (на примере фасада T514)

Fronts colors (by the example of the front T514) | Frontfarben (am Beispiel von der Front T514)



101
бежевая патина
beige patina | beige Patina



102
черная патина
black patina | schwarze Patina



106
черная патина
black patina | schwarze Patina



109
черная патина
black patina | schwarze Patina



110
бежевая патина
beige patina | beige Patina

Цвета фасадов (на примере фасада T514)

Fronts colors (by the example of the front T514) | Frontfarben (am Beispiel von der Front T514)



111
черная патина
black patina | schwarze Patina



112
рыжая патина
ginger patina | rötliche Patina



112
патина X109
patina X109 | Patina X109



113
черная патина
black patina | schwarze Patina



114
патина серебро
silver patina | silberne Patina



115
золотая патина
gold patina | goldene Patina



116
золотая патина
gold patina | goldene Patina



117
бежевая патина
beige patina | beige Patina



118
патина серебро
silver patina | silberne Patina



120



121



122
белая патина
white patina | weiße Patina



123
черная патина
black patina | schwarze Patina



124



125



126
золотая патина
gold patina | goldene Patina



127
черная патина
black patina | schwarze Patina



128
черная патина
black patina | schwarze Patina



129
патина серебро
silver patina | silberne Patina



130
черная патина
black patina | schwarze Patina

Цвета фасадов (на примере фасада T514)

Fronts colors (by the example of the front T514) | Frontfarben (am Beispiel von der Front T514)



131 патина шоколад
chocolate patina
schokoladenbraune Patina

132 патина шоколад
chocolate patina
schokoladenbraune Patina

133 золотая патина
gold patina | goldene Patina

134 черная патина
black patina | schwarze Patina

135 (F167) патина графит
patina graphite | Patina Graphit



136 (S052) патина X109
patina X109 | Patina X109)

137 (N031) золотая патина, лак глянец 50
gold patina, gloss varnish 50
goldene Patina, Glanzlack 50

Патина любого из доступных цветов может наноситься по желанию клиента на любой фасад. Фасады из массива ясеня могут также покрываться воскобейцем (цвет Темный, Орех) или парафиномасляной смесью (цвет Палисандр, Бесцветный, Каштан).

Patina in all the available colors can be applied on any front style on request. Solid ash wood fronts can also be coated with wax stain (color Dark, Walnut) or oil-wax finish (color Rosewood, Clear, Chestnut).

Patina in allen verfügbaren Farben kann auf alle dargestellten Fronten auf Wunsch aufgetragen werden. Fronten aus massivem Eschenholz können mit Wachsbeize (Farbe Dunkel, Nussbaum) oder Öl-Wachs-Finish (Farbe Palisander, Klar, Kastanie) überzogen werden.

Фасады из массива ольхи

Solid alder wood fronts | Fronten aus massivem Erlenholz

Типы фасадов | Fronts styles | Frontenausführungen



T301

T305

T306*

Типы фасадов | Fronts styles | Frontenausführungen



T307

T308

T311



T314

T314K

T334

* Только фасад T306 может быть как вогнутым, так и выпуклым
* Only T306 front can be convex as well as concave curved
* Nur die Front T306 kann konvex sowie auch konkav sein

Материал фасада: рамка – массив ольхи, вставка – МДФ, оклеенная шпоном ольхи (толщина шпона 0,6мм). Возможно изготовление гнутых фасадов, витрин, гнутых витрин и фасадов с решеткой. Фасады T301, T305, T306, T307, T308, T311 размером менее 284x246 (мм) изготавливаются без вставки.

Front material: rails and stiles – solid alder wood, center panel – MDF veneered with 0,6mm thick alder wood. Curved, glass, curved glass fronts as well as fronts with lattice inserts are available. The fronts T301, T305, T306, T307, T308, T311 which dimensions are less than 284x246 (mm) are produced as slab fronts without center panel.

Frontmaterial: Rahmen – massives Erlenholz, Füllung – mit Erlenholz furnierte MDF-Platte (Furnierstärke 0,6mm). Gewölbte Fronten, Fronten mit Glas- und Gitterfüllungen, sowie gewölbte Glasfronten sind möglich. Die Fronten T301, T305, T306, T307, T308, T311, die kleiner als 284x246mm sind, werden ohne Füllung gefertigt.

Цвета фасадов (на примере фасада T314)

Fronts colors (by the example of the front T314) | Frontfarben (am Beispiel von der Front T314)

				
101 бежевая патина beige patina beige Patina	102 черная патина black patina schwarze Patina	106 черная патина black patina schwarze Patina	109 черная патина black patina schwarze Patina	110 бежевая патина beige patina beige Patina
				
112 рыжая патина ginger patina rötliche Patina	112 патина X109 patina X109 Patina X109	113 черная патина black patina schwarze Patina	115 золотая патина gold patina goldene Patina	116 золотая патина gold patina goldene Patina
				
117 бежевая патина beige patina beige Patina	118 патина серебро silver patina silberne Patina	120	121	122 белая патина white patina weiße Patina
				
123 черная патина black patina schwarze Patina	124	125	126 золотая патина gold patina goldene Patina	127 черная патина black patina schwarze Patina

Цвета фасадов (на примере фасада T314)

Fronts colors (by the example of the front 314) | Frontfarben (am Beispiel von der Front T314)

				
128 черная патина black patina schwarze Patina	129 патина серебро silver patina silberne Patina	130 черная патина black patina schwarze Patina	131 патина шоколад chocolate patina schokoladenbraune Patina	132 патина шоколад chocolate patina schokoladenbraune Patina
				
133 золотая патина gold patina goldene Patina	134 черная патина black patina schwarze Patina	135 (F167) патина графит patina graphite Patina Graphit	136 (S052) патина X109 patina X109 Patina X109	137 (N031) золотая патина, лак глянец 50 gold patina, gloss varnish 50 goldene Patina, Glanzlack 50

Патина любого из доступных цветов может наноситься по желанию клиента на любой фасад.
Patina in all the available colors can be applied on any front style on request.
Patina in allen verfügbaren Farben kann auf alle dargestellten Fronten auf Wunsch aufgetragen werden.

Фасады из массива дуба

Solid oak wood fronts | Fronten aus massivem Eichenholz

Типы фасадов | Fronts styles | Frontenausführungen

	
T736* парафиномасляное покрытие Палисандр oil-wax finish Rosewood Öl-Wachs-Finish Palisander	T737** парафиномасляное покрытие Палисандр oil-wax finish Rosewood Öl-Wachs-Finish Palisander

Типы фасадов | Fronts styles | Frontenausführungen

Фасады из массива дуба могут быть окрашены в те же цвета, что и фасады из массива ясеня.
Solid oak fronts can be painted in the same colors as ash wood fronts.
Die Fronten aus massivem Eichenholz werden in den gleichen Farben wie die Fronten aus Eschenholz lackiert.

* Не может быть гнутым. Толщина фасада 19мм
* Cannot be curved. Front thickness 19mm
* Kann nicht gewölbt sein. Frontstärke 19mm

** Толщина фасада 22мм
** Front thickness 22mm
** Frontstärke 22mm

В фасадах с соединением рамки под 90°, высота которых превышает 1300мм, вставка разделяется пополам горизонтальной перемычкой.
Максимальная высота фасада с соединением рамки под 45° составляет 1442мм (перемычка отсутствует).

If cope and stick fronts are higher than 1300mm, the center panel is split by additional center rail into 2 equal parts.
The maximum height of mitered front is 1442mm (additional center rail is not required).

Wenn die Rahmenfronten mit Gehrungsverbindung höher als 1300mm sind, wird die Füllung mit einem zusätzlichen Querfries in 2 gleiche Teile geteilt.
Die maximale Höhe der Rahmenfronten mit Stoßverbindung beträgt 1442mm (zusätzlicher Querfries ist nicht erforderlich).

Фасады, оклеенные шпоном ясеня

Ash wood veneered fronts | Mit Eschenholz furnierte Fronten

Типы фасадов | Fronts styles | Frontenausführungen



T219B | T219V | T219V

Материал фасада: ДСП, оклеенная шпоном ясеня (толщина шпона 0,6мм)
Толщина фасада 19мм
Направление текстуры вертикальное
Гнутые фасады и витрины не предусмотрены
Минимальная/максимальная высота фасада: 100мм/2700мм
Минимальная/максимальная ширина фасада: 100мм/2000мм

Front material: with oak wood veneered chipboard (veneer thickness 0,6mm)
Front thickness 19mm
Vertical woodgrain
Curved and glass fronts are not available
The maximum/minimum front height: 100mm/2700mm
The maximum/minimum front width: 100mm/2000mm

Frontmaterial: mit Eschenholz furnierte Spanplatte (Furnierstärke 0,6mm)
Frontstärke 19mm
Vertikal verlaufende Maserung
Gewölbte Fronten und Fronten mit Glasfüllungen sind nicht möglich
Die maximale/minimale Fronthöhe: 100mm/2700mm
Die maximale/minimale Frontbreite: 100mm/2000mm



T219Г – T219Г – T219Г

Материал фасада: ДСП, оклеенная шпоном ясеня (толщина шпона 0,6мм)
Толщина фасада 19мм
Направление текстуры горизонтальное
Гнутые фасады и витрины не предусмотрены
Минимальная/максимальная высота фасада: 100мм/2000мм
Минимальная/максимальная ширина фасада: 100мм/2700мм

Front material: with oak wood veneered chipboard (veneer thickness 0,6mm)
Front thickness 19mm
Horizontal woodgrain
Curved and glass fronts are not available
The maximum/minimum front height: 100mm/2000mm
The maximum/minimum front width: 100mm/2700mm

Frontmaterial: mit Eschenholz furnierte Spanplatte (Furnierstärke 0,6mm)
Frontstärke 19mm
Querliegende Maserung
Gewölbte Fronten und Fronten mit Glasfüllungen sind nicht möglich
Die maximale/minimale Fronthöhe: 100mm/2000mm
Die maximale/minimale Frontbreite: 100mm/2700mm

Типы фасадов | Fronts styles | Frontenausführungen




T220

Материал фасада: ДСП, оклеенная шпоном ясеня (толщина шпона 0,6мм)
Толщина фасада 22,5мм
Направление текстуры горизонтальное / вертикальное
Гнутые фасады и витрины не предусмотрены
Минимальная/максимальная высота фасада: 100мм/2350мм
Минимальная/максимальная ширина фасада: 100мм/950мм
Ширина и высота фасада не могут быть одновременно больше 950мм

Front material: with oak wood veneered chipboard (veneer thickness 0,6mm)
Front thickness 22,5mm
Horizontal / vertical woodgrain
Curved and glass fronts are not available
The maximum/minimum front height: 100mm/2350mm
The maximum/minimum front width: 100mm/950mm
Front height and front width cannot exceed 950mm at the same time

Frontmaterial: mit Eschenholz furnierte Spanplatte (Furnierstärke 0,6mm)
Frontstärke 22,5mm
Querliegende / vertikal verlaufende Maserung
Gewölbte Fronten und Fronten mit Glasfüllungen sind nicht möglich
Die maximale/minimale Fronthöhe: 100mm/2350mm
Die maximale/minimale Frontbreite: 100mm/950mm
Die Frontbreite und die Fronthöhe dürfen nicht zugleich mehr als 950mm betragen



T221

Материал фасада: плита МДФ, оклеенная шпоном ясеня (толщина шпона 0,6мм)
Фасад со скрытыми ручками-профилями C-1/C-2
Толщина фасада 20мм
Направление текстуры горизонтальное / вертикальное
Гнутые фасады и витрины не предусмотрены
Минимальная/максимальная высота фасада: 100мм/2350мм
Минимальная/максимальная ширина фасада: 100мм/950мм
Ширина и высота фасада не могут быть одновременно больше 950мм

Front material: with oak wood veneered MDF (veneer thickness 0,6mm)
Front with concealed pull grips C-1/C-2
Front thickness 20mm
Horizontal / vertical woodgrain
Curved and glass fronts are not available
The maximum/minimum front height: 100mm/2350mm
The maximum/minimum front width: 100mm/950mm
Front height and front width cannot exceed 950mm at the same time

Frontmaterial: mit Eschenholz furnierte MDF-Platte (Furnierstärke 0,6mm)
Front mit verdeckten Griffleisten C-1/C-2
Frontstärke 20mm
Querliegende / vertikal verlaufende Maserung
Gewölbte Fronten und Fronten mit Glasfüllungen sind nicht möglich
Die maximale/minimale Fronthöhe: 100mm/2350mm
Die maximale/minimale Frontbreite: 100mm/950mm
Die Frontbreite und die Fronthöhe dürfen nicht zugleich mehr als 950mm betragen



T222

Материал фасада: ДСП, оклеенная шпоном ясеня (толщина шпона 0,6мм)
Фасад с фрезерованными ручками KV-1/KV-2
Толщина фасада 22,5мм
Направление текстуры горизонтальное
Гнутые фасады и витрины не предусмотрены
Минимальная/максимальная высота фасада: 100мм/2350мм
Минимальная/максимальная ширина фасада: 100мм/950мм
Ширина и высота фасада не могут быть одновременно больше 950мм

Front material: with oak wood veneered chipboard (veneer thickness 0,6mm)
Front with handle recesses KV-1/KV-2
Front thickness 22,5mm
Horizontal woodgrain
Curved and glass fronts are not available
The maximum/minimum front height: 100mm/2350mm
The maximum/minimum front width: 100mm/950mm
Front height and front width cannot exceed 950mm at the same time

Frontmaterial: mit Eschenholz furnierte Spanplatte (Furnierstärke 0,6mm)
Front mit Griffmulden KV-1/KV-2
Frontstärke 22,5mm
Querliegende Maserung
Gewölbte Fronten und Fronten mit Glasfüllungen sind nicht möglich
Die maximale/minimale Fronthöhe: 100mm/2350mm
Die maximale/minimale Frontbreite: 100mm/950mm
Die Frontbreite und die Fronthöhe dürfen nicht zugleich mehr als 950mm betragen

Рекомендуемые цвета для шпонируемых фасадов
Recommended colors for veneered fronts | Empfohlene Farben für furnierte Fronten



№180 Воскобейц Темный
№180 Wax stain Dark
№180 Wachsbeize Dunkel



№181 Воскобейц Орех
№181 Wax stain Walnut
№181 Wachsbeize Nussbaum



№182 Парафиномасляная смесь Палисандр
№182 Oil-wax finish Rosewood
№182 Öl-Wachs-Finish Palisander



№183 Парафиномасляная смесь Бесцветная
№183 Oil-wax finish Clear
№183 Öl-Wachs-Finish Klar



№184 Парафиномасляная смесь Каштан
№184 Oil-wax finish Chestnut
№184 Öl-Wachs-Finish Kastanie

Шпонируемые фасады могут окрашиваться и в другие цвета, доступные для фасадов из массива ясеня.
Veneered fronts can also be painted in all colors available for ash wood fronts.
Furnierte Fronten können auch in alle für die Eschenfronten verfügbaren Farben lackiert werden.

Витрины закрытые

Mullion glass fronts | Glasfronten mit Sprossen



#1



#2

На примере фасада T514 | By the example of the front T514 | Am Beispiel von der Front T514

Фасады с решеткой

Fronts with lattice insert | Fronten mit Gitterfüllung



#1



#2

На примере фасада T514 | By the example of the front T514 | Am Beispiel von der Front T514

СТОЛЕШНИЦЫ И АКСЕССУАРЫ

Worktop laminates and accessories
Arbeitsplattendekore (Schichtstoff) und Zubehör

Камень | Stone Effect | Steinoptik



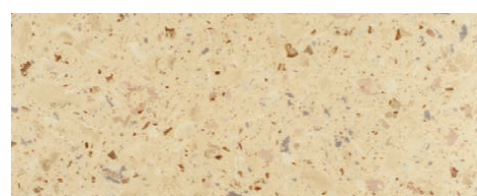
Кварц | Quartz | Quarz




Известняк | Limestone | Kalkstein




Бежевый Гранит
Granite Beige | Granit Beige



Желтый Камень
Yellow Stone | Gelber Stein




Арктик | Arctic | Arktis



Туринский Гранит
Turin Granite | Turiner Granit



Серая Крошка | Grey Dust | Staub Grau




Яшма | Jasper | Jaspis




Оникс | Onyx | Onyx




Коралл | Coral | Koralle




Морион | Morion | Morion



Мрамор | Marble | Marmor



Накарадо | Nacarado | Nacarado



Галиция | Galicia | Galicia

Все декоры из группы "Камень" и "Иней" имеют структурную поверхность (кроме декоров Серая Крошка, Мрамор и Арктик с гладкой матовой поверхностью).

The worktop laminates with Stone and Frost effect have textured surface (except Grey Dust, Marble and Arctic with their smooth matt surface).

Die Arbeitsplattendekore mit Stein- und Reifotik haben Strukturoberfläche (außer Staub Grau, Marmor und Arktis mit glatter matter Oberfläche).

- Максимальная длина столешницы - 3040мм, толщина 38 и 50мм.
- Столешницы толщиной 38мм – влагостойкие.
- Вместо кромок ABS и 3D возможно изготовление накладки из массива (прямой/гнутой), а также ламели из шпона толщиной 2мм.
- По желанию клиента столешницы могут быть изготовлены по технологии постформинга, за исключением столешниц с декорами Ракушечник, Сноу Уайт, Сноу Блэк, Сноу Милки, Брешиа, Накарадо, Галиция, Мрамор ^{RU}

- The maximum length of worktop 3040mm, available worktop thicknesses 38 and 50mm.
- Worktops with thickness of 38mm are moisture-resistant.
- Available worktop edge finishes: solid wood edging strips (straight/radius), 2mm thick veneer, 3D-/ABS-edgebands.
- At request worktop edges can also be postformed (with the exception of Coquina, Snow White, Snow Black, Snow Milky, Breccia, Nacarado, Galicia and Marble laminate colors) ^{EN}

- Die Arbeitsplatte kann maximal 3040mm lang sein. Die Arbeitsplatten werden in 38 und 50mm Stärke angeboten.
- Die 38mm starken Arbeitsplatten sind feuchtigkeitsbeständig.
- Die verfügbaren Arbeitsplattenkanten: Massivholzleiste (gerade oder gerundet), 2mm starkes Furnier, 3D-/ABS-Kanten.
- Je nach Kundenwunsch können die Arbeitsplatten mit Postforming-Kanten versehen werden (mit Ausnahme von Muschelkies, Snow White, Snow Black, Snow Milky, Breckzie, Nacarado, Galicia, Marmor) ^{DE}

Иней | Frost Effect | Reifoptik



Рыжий Иней
Frosted Ginger | Kupferrot Bereift



Песочный Иней
Frosted Sand | Sand Bereift



Белый Иней
Frosted White | Weiß Bereift



Серый Иней
Frosted Grey | Grau Bereift

● имеется кромка ABS в цвет для столешницы толщиной 38мм
ABS-edgeband in matching color is available for 38mm thick worktop
ABS-Kante in passender Farbe ist für 38mm starke Arbeitsplatte vorhanden

● имеется кромка 3D в цвет для столешницы толщиной 38мм
3D-edgeband in matching color is available for 38mm thick worktop
3D-Kante in passender Farbe ist für 38mm starke Arbeitsplatte vorhanden

● имеется кромка 3D в цвет для столешницы толщиной 38 и 50мм
3D-edgeband in matching color is available for 38 and 50mm thick worktop
3D-Kante in passender Farbe ist für 38 und 50mm starke Arbeitsplatte vorhanden


Камень (Глянец) | Stone effect (Gloss) | Steinoptik (Glanz)




Бежевый Гранит
Granite Beige | Beiger Granit




Ракушечник
Coquina | Muschelkies



Темная Крошка
Dark Dust | Staub Dunkel




Брешиа | Breccia | Brekzie



Черная Бронза
Bronze Black | Bronze Schwarz


Сноу (Глянец) | Snow (Gloss) | Snow (Glanz)



Сноу Милки
Snow Milky | Snow Milky




Сноу Уайт
Snow White | Snow White



Сноу Блэк
Snow Black | Snow Black

Дерево | Wood Imitation | Holznachbildung



Махонь (ярко выраженная структура)
Mahogany (prominent wood grain)
Mahagoni (ausgeprägte Holzmaserung)




Туя (ярко выраженная структура)
Thuja (prominent wood grain)
Thuja (ausgeprägte Holzmaserung)

Декоры из группы «Камень (Глянец)» имеют гладкую глянцевую поверхность.

The worktop laminates with Stone effect (Gloss) have smooth and glossy surface.

Die Arbeitsplattendekore mit Steinoptik (Glanz) haben eine glatte und glänzende Oberfläche.


НОВИНКИ* | NEW* | NEU*



Аргиллит Белый
Claystone White | Argillit Weiß



Хромикс Серебро
Chromix Silver | Chromix Silber



Хромикс Антрацит
Chromix Anthracite | Chromix Anthrazit



Сосна Касцина
Cascina Pine | Cascina Pinie




Дуб Канзас Коричневый
Kansas Oak Brown | Kansas Eiche Braun




Дуб Давос Трюфель
Davos Oak Truffle Brown | Davos Eiche Trüffelbraun



Керамика Антрацит
Ceramic Anthracite | Keramik Anthrazit



Мрамор Вальмасино Светло-Серый
Valmasino Marble Light Grey | Marmor Valmasino Hellgrau



Мрамор Гида Голубой
Giada Marble Light Blue | Marmor Giada Hellblau



Дуб Аризона Серый
Arizona Oak Grey | Arizona Eiche Grau

* Для столешниц с декорами из группы «Новинки» имеются Г-образные плинтусы в цвет.

* L-shaped wall edging strips in matching color are available.

* L-förmige Wandabschlussleisten in passender Farbe sind vorhanden.


Все декоры из группы «Новинки» имеют структурную поверхность (кроме декоров Мрамор Вальмасино Светло-Серый и Мрамор Гида Голубой с гладкой матовой поверхностью).

The worktop laminates from the «NEW» group have textured surface/prominent wood grain (except Valmasino Marble Light Grey and Giada Marble Light Blue with their smooth matt surface).

Die Arbeitsplattendekore aus der Gruppe «NEU» haben Strukturoberfläche/ausgeprägte Holzmaserung (außer Marmor Valmasino Hellgrau und Marmor Giada Hellblau mit glatter matter Oberfläche).

Кромки ABS для столешниц толщиной 38мм

ABS-edgebands for 38mm thick worktops
ABS-Kanten für 38mm starke Arbeitsplatten



ABS Брешиа | ABS Breccia | ABS Brekzie



ABS Галиция | ABS Galicia | ABS Galicia



ABS Махонь | ABS Mahogany | ABS Mahagoni



ABS Мрамор | ABS Marble | ABS Marmor



ABS Накарадо | ABS Nacarado | ABS Nacarado



ABS Туринский Гранит
ABS Turin Granite | ABS Türiner Granit



ABS Туя | ABS Thuja | ABS Thuja




ABS Черная | ABS Black | ABS Schwarz

Высокоглянцевые кромки 3D* для столешниц толщиной 38 и 50мм

High-gloss 3D-edgebands* for 38 and 50mm thick worktops
Hochglänzende 3D-Kanten* für 38 und 50mm starke Arbeitsplatten



3D Белая | 3D White | 3D Weiß



3D Белый Иней
3D Frosted White | 3D Weiß bereift



3D Бронза | 3D Bronze



3D Оникс | 3D Onyx



3D Песочный Иней
3D Frosted Sand | 3D Sand bereift



3D Серебро | 3D Silver | 3D Silber



3D Фанера | 3D Plywood | 3D Furnier



3D Яшма | 3D Jasper | 3D Jaspis

Высокоглянцевые кромки 3D* для столешниц толщиной 38мм


High-gloss 3D-edgebands* for 38mm thick worktops
Hochglänzende 3D-Kanten* für 38mm starke Arbeitsplatten



3D Сноу Милки | 3D Snow Milky



3D Сноу Уайт | 3D Snow White



3D Сноу Блэк | 3D Snow Black

* Кромки 3D изготовлены из прозрачного акрила с декором на обратной стороне
* The 3D-edgebands consist of crystal clear acrylics with a finish on the back
* Die 3D-Kanten bestehen aus glasklarem Acryl mit rückseitig aufgebrachtem Dekor

Плинтусы для столешниц Г-образные (L=4000мм)


L-shaped wall edging strips (L=4000mm)

L-förmige Wandabschlussleisten (L=4000mm)

Камень | Stone Effect | Steinoptik



Кварц | Quartz | Quarz



Известняк | Limestone | Kalkstein



Бежевый Гранит | Granite Beige | Granit Beige



Желтый Камень
Yellow Stone | Gelber Stein



Арктик | Arctic | Arktis



Туринский Гранит
Turin Granite | Turiner Granit



Серая Крошка
Grey Dust | Staub Grau



Яшма | Jasper | Jaspis




Оникс | Onyx | Onyx



Коралл | Coral | Koralle



Морион | Morion | Morion




Мрамор | Marble | Marmor

Камень | Stone Effect | Steinoptik




Накарадо | Nacarado | Nacarado



Брешиа | Breccia | Brekie



Галиция | Galicia | Galicia



Черная Бронза
Bronze Black | Bronze Schwarz



Ракушечник
Coquina | Muschelkies



Темная Крошка
Dark Dust | Staub Dunkel


Иней | Frost Effect | Reifoptik




Рыжий Иней
Frosted Ginger | Kupferrot Bereift



Песочный Иней
Frosted Sand | Sand Bereift



Белый Иней
Frosted White | Weiß Bereift




Серый Иней
Frosted Grey | Grau Bereift

Сноу | Snow | Snow



Сноу Милки
Snow Milky | Snow Milky



Сноу Уайт
Snow White | Snow White




Сноу Блэк
Snow Black | Snow Black

Дерево | Wood Imitation | Holznachbildung



Туя | Thuja | Thuja

Монохром | Plain Colors | Unifarben



Алюминий | Aluminum | Aluminium

Плинтусы для столешниц наклонные (L=3000мм)

Triangular wall edging strips (L=3000mm)
Dreieckige Wandabschlussleisten (L=3000mm)

Дерево | Wood Imitation | Holznachbildung



Дуб | Oak | Eiche

Бук | Beech | Buche

Махонь | Mahogany | Mahagoni


Камень | Stone Effect | Steinoptik



Бежевый Гранит
Granite Beige | Granit Beige

Желтый Камень
Yellow Stone | Gelber Stein

Монохром | Plain Colors | Unifarben




Хром | Chrome | Chrom

Золото | Gold | Gold

Крем | Cream | Creme

Глянец | Gloss | Glanz




Белый Глянец
White Gloss | Weiß Glanz

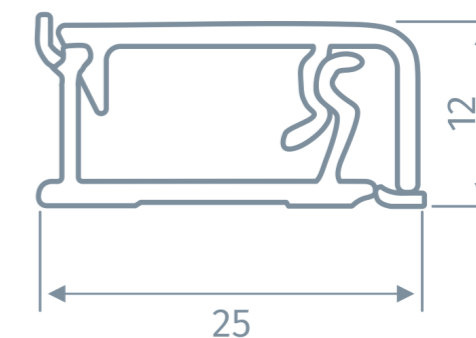
Черный Глянец
Black Gloss | Schwarz Glanz

Плинтус для столешницы прямоугольный (L=4200мм)

Rectangular wall edging strip (L=4200mm)
Rechteckige Wandabschlussleiste (L=4200mm)



Volpato 50/62420 AL 07
(Шлифованный алюминий)
(Brushed aluminum)
(Aluminium gebürstet)



Панели для столешниц | Worktop edging strips | Verbindungsschienen und Endkappen



Соединительная планка (L=600мм)
Straight joint strip (L=600mm)
Schiene für gerade Verbindung (L=600mm)

Торцевая планка (L=600мм)
Trim end cap (L=600mm)
Endkappe (L=600mm)

Угловая планка (L=600мм)
Corner joint strip (L=600mm)
Eckverbindungsschiene (L=600mm)

Для стандартных столешниц толщиной 38мм | For standard 38mm thick worktops | Für 38mm starke Standardarbeitsplatten
Материал: Алюминий (матовый) | Material: Aluminum (matt) | Material: Aluminium (matt)

РУЧКИ Handles | Griffe

Ручки-кнопки | Knobs | Knöpfe



Giusti 77-T3



Giusti 77-T4



Giusti 88-R3



Giusti 88-R8



Giusti 673-C2



Giusti 707-T3



Giusti 707-T4



Giusti 2032-T3



Kwadro-Design Фарфор Бронза
Kwadro-Design Porcelain Bronze
Kwadro-Design Porzellan Bronze



Kwadro-Design Фарфор Никель
Kwadro-Design Porcelain Nickel
Kwadro-Design Porzellan Nickel



Gamet 08-08



Gamet G-06



Gamet A-005



Gamet A-011



Gamet A-025

Ручки с фиксированной длиной | Handles with fixed length | Griffe mit fixer Länge



Giusti 54-A1 (128mm)
(128mm hole spacing)
(128mm Bohrabstand)



Giusti 71-T3 (128mm)
(128mm hole spacing)
(128mm Bohrabstand)



Giusti 71-T4 (128mm)
(128mm hole spacing)
(128mm Bohrabstand)



Giusti 73-R3 (96mm)
(96mm hole spacing)
(96mm Bohrabstand)



Giusti 73-R8 (96mm)
(96mm hole spacing)
(96mm Bohrabstand)



Giusti 503-D1 (128mm)
(128mm hole spacing)
(128mm Bohrabstand)



Giusti 503-E8 (128mm)
(128mm hole spacing)
(128mm Bohrabstand)



Giusti 514-D1 (128mm)
(128mm hole spacing)
(128mm Bohrabstand)



Giusti 514-E8 (128mm)
(128mm hole spacing)
(128mm Bohrabstand)



Giusti 550-02 (32mm)
(32mm hole spacing)
(32mm Bohrabstand)



Giusti 550-02 (128mm)
(128mm hole spacing)
(128mm Bohrabstand)



Giusti 619-C2 (128mm)
(128mm hole spacing)
(128mm Bohrabstand)



Giusti 627-D1 (96mm)
(96mm hole spacing)
(96mm Bohrabstand)



Giusti 627-E8 (96mm)
(96mm hole spacing)
(96mm Bohrabstand)



Giusti 627-T3 (96mm)
(96mm hole spacing)
(96mm Bohrabstand)



Giusti 635-D1 (96mm)
(96mm hole spacing)
(96mm Bohrabstand)



Giusti 635-E8 (96mm)
(96mm hole spacing)
(96mm Bohrabstand)



Giusti 635-GP (96mm)
(96mm hole spacing)
(96mm Bohrabstand)



Giusti 636-T3 (128mm)
(128mm hole spacing)
(128mm Bohrabstand)



Giusti 640-02 (128mm)
(128mm hole spacing)
(128mm Bohrabstand)



Giusti 640-GP (128mm)
(128mm hole spacing)
(128mm Bohrabstand)



Giusti 640-L8 (128mm)
(128mm hole spacing)
(128mm Bohrabstand)



Giusti 642-D1 (96mm)
(96mm hole spacing)
(96mm Bohrabstand)



Giusti 642-E8 (96mm)
(96mm hole spacing)
(96mm Bohrabstand)



Giusti 659-D1 (128mm)
(128mm hole spacing)
(128mm Bohrabstand)



Giusti 659-E8 (128mm)
(128mm hole spacing)
(128mm Bohrabstand)



Giusti 683-D1 (128mm)
(128mm hole spacing)
(128mm Bohrabstand)



Giusti 683-E8 (128mm)
(128mm hole spacing)
(128mm Bohrabstand)

Ручки с фиксированной длиной | Handles with fixed length | Griffe mit fixer Länge

			
Giusti 707-T3 (96мм) (96mm hole spacing) (96mm Bohrabstand)	Giusti 707-T4 (96мм) (96mm hole spacing) (96mm Bohrabstand)	Giusti 1001-A1D1 (96мм) (96mm hole spacing) (96mm Bohrabstand)	Giusti 2801-0015 (96мм) (96mm hole spacing) (96mm Bohrabstand)
			
Giusti 5011-D1 (96мм) (96mm hole spacing) (96mm Bohrabstand)	Giusti 5301-0015 (128мм) (128mm hole spacing) (128mm Bohrabstand)	Giusti 5501-B6D1 (128мм) (128mm hole spacing) (128mm Bohrabstand)	Giusti 5501-D4F7 (128мм) (128mm hole spacing) (128mm Bohrabstand)
			
Giusti 5507-C8D1 (128мм) (128mm hole spacing) (128mm Bohrabstand)	Giusti 5523-D1E8 (128мм) (128mm hole spacing) (128mm Bohrabstand)	Giusti S047 (160, 192мм) (160, 192mm hole spacing) (160, 192mm Bohrabstand)	Giusti S054 (192мм) (192mm hole spacing) (192mm Bohrabstand)
			
Giusti S2414 (160мм) (160mm hole spacing) (160mm Bohrabstand)	Giusti S2974 (64мм) (64mm hole spacing) (64mm Bohrabstand)	Giusti S2995 (192мм) (192mm hole spacing) (192mm Bohrabstand)	Giusti S4381 (192мм) (192mm hole spacing) (192mm Bohrabstand)
			
Gamet 03-05 (64мм) (64mm hole spacing) (64mm Bohrabstand)	Gamet 05-03 (96мм) (96mm hole spacing) (96mm Bohrabstand)	Gamet 05-04 (96мм) (96mm hole spacing) (96mm Bohrabstand)	Gamet 06-03 (96мм) (96mm hole spacing) (96mm Bohrabstand)
			
Gamet 06-06 (96мм) (96mm hole spacing) (96mm Bohrabstand)	Gamet 17-05 (96мм) (96mm hole spacing) (96mm Bohrabstand)	Gamet 26-03 (128мм) (128mm hole spacing) (128mm Bohrabstand)	Gamet 27-03 (96мм) (96mm hole spacing) (96mm Bohrabstand)
			
Gamet 27-04 (96мм) (96mm hole spacing) (96mm Bohrabstand)	Gamet 29-03 (96мм) (96mm hole spacing) (96mm Bohrabstand)	Gamet 29-06 (96мм) (96mm hole spacing) (96mm Bohrabstand)	Gamet 38-06 (128мм) (128mm hole spacing) (128mm Bohrabstand)

Ручки с фиксированной длиной | Handles with fixed length | Griffe mit fixer Länge

			
Gamet 83-03 (128мм) (128mm hole spacing) (128mm Bohrabstand)	Kwadro-Design Фарфор Бронза (96мм) Kwadro-Design Porcelain Bronze (96mm hole spacing) Kwadro-Design Porzellan Bronze (96mm Bohrabstand)	Kwadro-Design Фарфор Никель (96мм) Kwadro-Design Porcelain Nickel (96mm hole spacing) Kwadro-Design Porzellan Nickel (96mm Bohrabstand)	01-04 (128мм) (128mm hole spacing) (128mm Bohrabstand)
			
26-04 (128мм) (128mm hole spacing) (128mm Bohrabstand)	83-04 (128мм) (128mm hole spacing) (128mm Bohrabstand)	88-04 (128мм) (128mm hole spacing) (128mm Bohrabstand)	WPY-315 (160мм) (160mm hole spacing) (160mm Bohrabstand)
			
WPY-340 (160мм) (160mm hole spacing) (160mm Bohrabstand)	Верона WPB-326 (128мм) Verona WPB-326 (128mm Bohrabstand)	Модена Сатин (160мм) Modena Satin (160mm hole spacing) Modena Satin (160mm Bohrabstand)	Модена Хром (160мм) Modena Chrome (160mm hole spacing) Modena Chrom (160mm Bohrabstand)

Ручки с разной длиной | Handles with variable length | Griffe mit variabler Länge

			
Giusti 153-03 (128, 160мм) (128, 160mm hole spacing) (128, 160mm Bohrabstand)	Giusti 138-01 (128, 192мм) (128, 192mm hole spacing) (128, 192mm Bohrabstand)	Giusti 138-03 (128, 192мм) (128, 192mm hole spacing) (128, 192mm Bohrabstand)	Giusti 153-01 (128, 160мм) (128, 160mm hole spacing) (128, 160mm Bohrabstand)
			
Giusti 335-L8 (128, 320мм) (128, 320mm hole spacing) (128, 320mm Bohrabstand)	Giusti 335-N3 (128, 320мм) (128, 320mm hole spacing) (128, 320mm Bohrabstand)	Giusti 666-D1 (128, 192мм) (128, 192mm hole spacing) (128, 192mm Bohrabstand)	Giusti 666-E8 (128, 192мм) (128, 192mm hole spacing) (128, 192mm Bohrabstand)
			
Gamet 08-04 (128, 160мм) (128, 160mm hole spacing) (128, 160mm Bohrabstand)	Gamet 08-04 (128, 160мм) (128, 160mm hole spacing) (128, 160mm Bohrabstand)	Gamet 48-00 (160, 192мм) (160, 192mm hole spacing) (160, 192mm Bohrabstand)	Gamet 48-35 (160, 192мм) (160, 192mm hole spacing) (160, 192mm Bohrabstand)

Ручки с разной длиной | Handles with variable length | Griffe mit variabler Länge



Gamet U-06 (160, 256, 416мм)
(160, 256, 416mm hole spacing)
(160, 256, 416mm Bohrabstand)



Gamet UP11-GEPM11 (32, 96мм)
(32, 96mm hole spacing)
(32, 96mm Bohrabstand)



Gamet UP11-LPS01 (32, 96мм)
(32, 96mm hole spacing)
(32, 96mm Bohrabstand)



Kwadro-Design 10-06 Сатин (160, 224, 320, 448мм)
10-06 Satin (160, 224, 320, 448mm hole spacing)
10-06 Satin (160, 224, 320, 448mm Bohrabstand)




Rejs 10-04 Хром (160, 224, 320, 448мм)
10-04 Chrome (160, 224, 320, 448mm hole spacing)
10-04 Chrom (160, 224, 320, 448mm Bohrabstand)




Rejs 10-08 Алюминий (160, 224, 320, 448мм)
10-08 Aluminum (160, 224, 320, 448mm hole spacing)
10-08 Aluminium (160, 224, 320, 448mm Bohrabstand)

Профили | Profiles | Profile



Volpato Gola 80/G14 AL 07 L=4200mm
(горизонтальная ручка-профиль
с уплотнительной резинкой для навесных шкафов)
(horizontal profile with rubber seal for wall cabinets)
(horizontales Profil mit Dichtung für Hängeschränke)



Volpato Gola 80/G16 AL 07 L=4700mm
(вертикальный профиль с одним закруглением для пеналов)
(single-rounded vertical profile for tall cabinets)
(einseitig gerundetes vertikales Profil für Hochschränke)



Volpato Gola 80/G15 AL 07 L=4700mm
(вертикальный профиль с двумя закруглениями для пеналов)
(double-rounded vertical profile for tall cabinets)
(beidseitig gerundetes vertikales Profil für Hochschränke)




Volpato Gola 80/G12 AL 07 L=4200mm
(горизонтальный профиль с одним закруглением для напольных шкафов)
(single-rounded horizontal profile for base cabinets)
(einseitig gerundetes horizontales Profil für Unterschränke)



Volpato Gola 80/G13 AL 07 L=4200mm
(горизонтальный профиль с двумя закруглениями для напольных шкафов)
(double-rounded horizontal profile for base cabinets)
(beidseitig gerundetes horizontales Profil für Unterschränke)

Цвет AL 07 (шлифованный алюминий) | Available color AL 07 (brushed aluminium) | Verfügbare Farbe AL 07 (Aluminium gebürstet)

Скрытые ручки-профили | Concealed pull grips | Verdeckte Griffleisten



C-1* Schüco
(для напольных шкафов)
(for base cabinets)
(für Unterschränke)



C-2* Schüco
(для навесных шкафов)
(for wall cabinets)
(für Hängeschränke)




C-3** Schüco
(для напольных и навесных шкафов)
(for base and wall cabinets)
(für Hänge- und Unterschränke)

** Возможно использование на фасадах из акрила, пластика, стекла
** Suitable for acrylic, laminate and glass fronts
** Geeignet für Acryl-, Schichtstoff- und Glasfronten

* Возможно использование на фасадах из акрила, пластика, стекла и шпона
* Suitable for acrylic, laminate, glass and veneered fronts
* Geeignet für Acryl-, Schichtstoff-, Glas- und Furnierfronten

Скрытые ручки-профили
Concealed pull grips | Verdeckte Griffleisten

Шпонированный фасад | Veneered front | Furnierte Front



C-1 Schüco
(для напольных шкафов)
(for base cabinets)
(für Unterschränke)




C-2 Schüco
(для навесных шкафов)
(for wall cabinets)
(für Hängeschränke)

Ручка набивная | Handle strip | Griffleiste



Giusti 0005
(ширина 147, 197, 297, 397, 447, 497, 597, 797, 897мм)
(width 147, 197, 297, 397, 447, 497, 597, 797, 897mm)
(Breite 147, 197, 297, 397, 447, 497, 597, 797, 897mm)

Фрезерованные ручки | Handle recesses | Griffmulden



Фрезерованная ручка KB-1***
для напольных шкафов
Handle recess KV-1 for base cabinets
Griffmulde KV-1 für Unterschränke



Фрезерованная ручка KB-2***
для навесных шкафов
Handle recess KV-2 for wall cabinets
Griffmulde KV-2 für Hängeschränke

*** Возможно использование на крашенных, а также шпонированных фасадах
*** Suitable for painted and veneered fronts
*** Geeignet für Lack- und Furnierfronten

Профильные ручки для витрин с алюминиевым Z-профилем

Handle profiles for glass fronts with aluminium frame Z-profile | Griffprofile für Glasfronten mit Z-Rahmenprofil



Y-1 (L=128мм)
U-1 (L=128мм)



Y-2 (L=128мм)
U-2 (L=128мм)



Y-3 (L=128мм)
U-3 (L=128мм)



Y-4 (L=128мм)
U-4 (L=128мм)



Y-5 (L=128мм)
U-5 (L=128мм)

Не рекомендуется устанавливать ручки в стекле. Ручки устанавливаются непосредственно в алюминиевый профиль.
It is not recommended to mount handles directly into glass. Handles are screwed to aluminium frame profile.
Es ist nicht empfohlen die Griffe direkt im Glas zu montieren. Die Griffe werden mit Aluminium-Glasrahmenprofil verschraubt.

Фотовитрины Glass*

Printed Glass* | Bedruckte Glasfüllungen*

Варианты стёкол для фотовитрин | Available glass types | Verfügbare Glastypeen



Сатин Матовое 4мм
Satin Matt 4mm



Сатин Графит 4мм
Satin Graphite 4mm



Сатин Бронза 4мм
Satin Bronze 4mm

Варианты фотовитрин | Pattern options for printed glass | Mustervarianten für bedruckte Glasfüllungen



Glass 01 Glass 02 Glass 03 Glass 04 Glass 05



Glass 06 Glass 07 Glass 08 Glass 09 Glass 10

Только вертикальное расположение рисунка | Only vertical pattern orientation | Nur vertikale Musterausrichtung

* Гнутые фасады с фотовитринами не производятся
* Curved fronts with printed glass inserts are not available
* Gewölbte Fronten mit bedruckten Glasfüllungen sind nicht möglich

Варианты фотовитрин | Pattern options for printed glass | Mustervarianten für bedruckte Glasfüllungen



Glass 11 Glass 12 Glass 13 Glass 14



Glass 15 Glass 16 Glass 17** Glass 18**



Glass 19** Glass 20** Glass 21** Glass 22**



Glass 23** Glass 24** Glass 25** Glass 26**

Вертикальное и горизонтальное расположение рисунка | Vertical and horizontal pattern orientation | Vertikale und horizontale Musterausrichtung

** Витрины имеют фиксированный размер рисунка (при увеличении размера фасада размер рисунка не увеличивается)
** The pattern has fixed size (without regard to front size)
** Das Muster hat eine Fixgröße (unabhängig von der Frontgröße)

Витрины Glass с гравировкой

Etched Glass | Geätzte Glasfüllungen

Варианты стёкол для витрин с гравировкой | Available glass types | Verfügbare Glastypeen



Бронза Прозрачное 4мм
Clear glass Bronze 4mm
Klarglas Bronze 4mm

Графит Прозрачное 4мм
Clear glass Graphite 4mm
Klarglas Graphit 4mm

Лакомат 4мм
Lacomat 4mm

Прозрачное 4мм
Clear glass 4mm
Klarglas 4mm



Сатин Бронза 4мм
Satin Bronze 4mm



Сатин Графит 4мм
Satin Graphite 4mm
Satin Graphit 4mm



Сатин Матовое 4мм
Satin Matt 4mm

Лицевая сторона изделия – глянцевая, тыльная сторона с изображением – матовая.
Минимальный размер стекла – 200x200мм (толщина стекла 4мм).
Для гнутых фасадов фотовитрины и витрины с гравировкой не предусмотрены.

The front side of glass has glossy surface, the backside with printed image/etched pattern is matt.
The minimum size of glass inserts – 200x200mm (glass thickness 4mm).
Curved fronts with printed or etched glass inserts are not available.

Die Vorderseite ist glänzend, die bedruckte/geätzte Rückseite ist matt.
Die minimale Größe für die Glasfüllung – 200x200mm (Glasstärke 4mm).
Gewölbte Fronten mit bedruckten oder geätzten Glasfüllungen sind nicht möglich.

Витрины GLASS продемонстрированы на фасаде T532 из массива ясеня (см. стр.94)
Printed/etched glass inserts are worked into the solid ash wood front T532 (see p.94)
Bedruckte/geätzte Glasfüllungen sind in die Front T532 aus Eschenholz eingearbeitet (siehe S.94)

Варианты витрин с гравировкой
Pattern options for etched glass | Mustervarianten für geätzte Glasfüllungen



V10

V13

V14

Вертикальное и горизонтальное расположение рисунка | Vertical and horizontal pattern orientation | Vertikale und horizontale Musterausrichtung

Пескоструйные стекла

Sandblasted glass | Sandgestrahltes Glas

- Все пескоструйные стекла покрываются лаком.
- Возможно изготовление любого рисунка по эскизу клиента.
- По умолчанию используется прозрачное стекло, возможно использование тонированного стекла (Бронза или Графит).
- Все рисунки пескоструйных стекол могут быть с эффектом 3D.
- Возможно изготовление данных витрин для гнутых фасадов ^{RU}
- All sandblasted glasses are varnished.
- Any pattern from customer's drawing can also be applied on glass.
- There are two glass types available for sandblasting: clear (by default) and tinted (Bronze, Graphite).
- All patterns on sandblasted glasses can be with 3D effect.
- Curved glass fronts are available ^{EN}
- Sandgestrahltes Glas wird immer lackiert.
- Jedes vom Kunden gewünschte Muster kann auf die Glasfüllung aufgebracht werden.
- Für Sandstrahlen sind zwei Glastypeen verfügbar: Klarglas (standardmäßig) und getöntes Glas (Bronze, Graphit).
- Alle verfügbaren Muster sind in 3D-Optik möglich.
- Gewölbte Glasfronten sind möglich ^{DE}

Пескоструйные стекла | Sandblasted glass | Sandgestrahltes Glas



#36

#38

#53

#59

Пескоструйные стекла | Sandblasted glass | Sandgestrahltes Glas



#62

#69

#70

#71



#77

#81

#82

#83



#84

#85

#86

#87



#36

#76

#77

3D эффект | 3D effect | 3D-Optik

3D эффект | 3D effect | 3D-Optik

3D эффект | 3D effect | 3D-Optik

Витражи со свинцовой лентой*

Glass with lead strips* | Glas mit Bleistreifen* ●

Витражи со свинцовой лентой | Glass with lead strips | Glasfüllungen mit Bleistreifen



#4

#8

#11

#12



#13

#20

#24

#26



#27

#30

#33

CT-7 | ST-7

* Самоклеющаяся свинцовая лента доступна в двух цветах: Золото, Хром. Цветные элементы покрываются специальной пленкой.
 * Self-adhesive lead strips are available in two colors: Gold, Chrome. Colored elements are coated with special stained film.
 * Selbstklebende Bleistreifen sind in zwei Farben erhältlich: Gold, Chrom. Farbige Elemente sind mit bunter Kunstfolie überzogen.

Витражи со свинцовой лентой | Glass with lead strips | Glasfüllungen mit Bleistreifen



CT-8 | ST-8

CT-9 | ST-9

CT-10 | ST-10

CT-11 | ST-11



CT-12 | ST-12

CT-13 | ST-13

Возможно изготовление данных витрин для гнутых фасадов. По умолчанию используется прозрачное стекло, возможно использование тонированного стекла (Бронза или Графит).

Curved glass fronts are available. There are two glass types available for glass inserts with lead strips: clear (by default) and tinted (Bronze, Graphite).

Gewölbte Glasfronten sind möglich. Für Glasfüllungen mit Bleistreifen sind zwei Glastypeen verfügbar: Klarglas (standardmäßig) und getöntes Glas (Bronze, Graphit).

Заливные витражи**

Resin stained glass** | Harz-Buntglas**

Заливные витражи | Resin stained glass | Harz-Buntglasfüllungen



CR-01

CR-02

CR-03

CR-04

Заливные витражи | Resin stained glass | Harz-Buntglasfüllungen



CR-05

CR-06

CR-07

CR-08



CR-09

CR-10

CR-11

CR-12



CR-13

CR-14

CR-15

CR-16

Изготовление данных витрин для гнутых фасадов невозможно. Возможные цвета полимера для имитации свинцовой ленты: Золото, Хром, Прозрачный. По умолчанию используется прозрачное стекло, возможно использование тонированного стекла (Бронза или Графит).

Curved glass fronts are not available. Available colors for lead cames imitation: Gold, Chrome, Transparent. There are two glass types available for resin stained glass inserts: clear (by default) and tinted (Bronze, Graphite).

Gewölbte Glasfronten sind nicht möglich. Verfügbare Farben für imitierte Bleistreifen: Gold, Chrom, Transparent. Für Harz-Buntglasfüllungen sind zwei Glastypeen verfügbar: Klarglas (standardmäßig) und getöntes Glas (Bronze, Graphit).

** Для имитирования свинцовой ленты используется специальный двухкомпонентный полимер, которым заполняются также другие элементы витража.

** Specially formulated two-component resin is used to imitate lead cames and create a vibrant and colorful pattern.

** Das speziell entwickelte Zweikomponentenharz ist für das Imitieren von Bleistreifen angewendet, um eine lebendige, bunte Glasdekoration zu schaffen. Farbige Elemente werden auch mit Harz gefüllt.

Шелкография

Silk-screen printed glass | Siebbedrucktes Glas

Шелкография | Silk-screen printed glass | Siebbedruckte Glasfüllungen



#62



#69



Соты #1* | Cells #1* | Zellen #1*



Соты #2* | Cells #2* | Zellen #2*



Соты #3* | Cells #3* | Zellen #3*



Соты #4* | Cells #4* | Zellen #4*

Минимальная ширина стекла 200мм.
Рисунок доступен в двух цветах: Золото, Хром.
Доступны следующие типы стекол: прозрачное и тонированное (Бронза, Графит).
Изготовление данных витрин для гнутых фасадов невозможно.

Silk-screen printed glass has the minimum width of 200mm.
Patterns are available in two colors: Gold, Chrome.
There are two glass types available for silk-screen printed glass inserts: clear and tinted (Bronze, Graphite).
Curved glass fronts are not available.

Siebbedrucktes Glas hat eine Mindestbreite von 200mm.
Die Muster sind in zwei Farben erhältlich: Gold, Chrom.
Für siebbedruckte Glasfüllungen sind zwei Glastypeen verfügbar: Klarglas und getöntes Glas (Bronze, Graphit).
Gewölbte Glasfronten sind nicht möglich.

*По умолчанию изготавливаются на тонированном стекле (Бронза) с изображением в цвете Золото.

*Tinted glass in Bronze is used by default. Default color of pattern is Gold.

*Standardmäßig wird getöntes Glas in Bronze verwendet. Die Muster sind standardmäßig in Goldfarbe ausgeführt.

Витражи Бевелс

Beveled glass | Glas mit Facettenteilen (Bevels)

Витражи Бевелс | Beveled glass | Glasfüllungen mit Facettenteilen (Bevels)



B1

Минимальная ширина 250мм
Minimum width 250mm
Mindestbreite 250mm



B2

Минимальная ширина 250мм
Minimum width 250mm
Mindestbreite 250mm



B3

Минимальная ширина 160мм
Minimum width 160mm
Mindestbreite 160mm



B4

Минимальная ширина 160мм
Minimum width 160mm
Mindestbreite 160mm



B5

Минимальная ширина 160мм
Minimum width 160mm
Mindestbreite 160mm



B6

Минимальная ширина 160мм
Minimum width 160mm
Mindestbreite 160mm



B7

Минимальная ширина 160мм
Minimum width 160mm
Mindestbreite 160mm



B8

Минимальная ширина 320мм
Minimum width 320mm
Mindestbreite 320mm

По умолчанию используется пескоструйное стекло, возможно использование прозрачного или тонированного стекла (Бронза, Графит).
Самоклеящаяся свинцовая лента доступна в двух цветах: Золото, Хром.
Изготовление данных витрин для гнутых фасадов невозможно.

The following glass types are available for beveled glass: sandblasted glass (by default), clear and tinted glass (Bronze, Graphite).
Self-adhesive lead strips are available in two colors: Gold, Chrome.
Curved glass fronts are not available.

Für Glasfüllungen mit Facettenteilen (Cluster) sind die folgenden Glastypeen verfügbar: sandgestrahltes Glas (standardmäßig), Klarglas und getöntes Glas (Bronze, Graphit).
Selbstklebende Bleistreifen sind in zwei Farben erhältlich: Gold, Chrom.
Gewölbte Glasfronten sind nicht möglich.

Фьюзинг

Glass with fused tiles

Glas mit verschmolzenen Glasfliesen

Фьюзинг | Glass with fused tiles | Glasfüllungen mit verschmolzenen Glasfliesen



F-004

F-121

F-310

Размер фьюзинговых элементов 50x50мм.
Изготовление данных витрин для гнутых фасадов невозможно.

The size of fused tiles is 50x50mm.
Curved glass fronts are not available.

Die fusionierten Fliesen haben eine Größe von 50x50mm.
Gewölbte Glasfronten sind nicht möglich.

Витрины на страницах 10-15 продемонстрированы на фасаде T514 из массива ясеня (см. стр.94)
Glass inserts at pages 10-15 are worked into the solid ash wood front T514 (see p.94)
Glasfüllungen auf den Seiten 10-15 sind in die Front T514 aus Eschenholz eingearbeitet (siehe S.94)

Алюминиевые профили для фасадов со вставкой из стекла

Aluminium frame profiles for glass fronts
Aluminium-Rahmenprofile für Glasfronten



A-1
Ширина профиля 25мм
Profile width 25mm
Profilbreite 25mm

A-2
Ширина профиля 50мм
Profile width 50mm
Profilbreite 50mm

A-3
Ширина профиля 45мм
Profile width 45mm
Profilbreite 45mm

Не рекомендуется устанавливать ручки в стекле.
Ручки устанавливаются непосредственно в алюминиевый профиль.
Толщина стекла 4мм


It is not recommended to mount handles directly into glass.
Handles are screwed to aluminium frame profile.
Glass thickness 4mm

Es ist nicht empfohlen die Griffe direkt im Glas zu montieren.
Die Griffe werden mit Aluminium-Glasrahmenprofil verschraubt.
Glasstärke 4mm

Доступные типы стекла | Available glass types | Verfügbare Glastypeen




Прозрачное (для профилей A-1, A-2)
Clear glass (for the profiles A-1, A-2)
Klarglas (für die Profile A-1, A-2)



Графит Прозрачное (для профилей A-1, A-2)
Clear glass Graphite (for the profiles A-1, A-2)
Klarglas Graphit (für die Profile A-1, A-2)



Бронза Прозрачное (для профилей A-1, A-2)
Clear glass Bronze (for the profiles A-1, A-2)
Klarglas Bronze (für die Profile A-1, A-2, A-3)



Крашеное в цвета шкалы RAL (непрозрачное, с фасетом) (для профилей A-1, A-2, A-3)

Glass painted in RAL colors (non-transparent, bevelled) (for the profiles A-1, A-2, A-3)

In RAL-Farben lackiertes Glas (fazettiert) (für die Profile A-1, A-2, A-3)


Для профилей A-1 и A-2 доступны также пескоструйные стекла, витражи со свинцовой лентой, заливные витражи и витражи Бевелс, витражи с фьюзинговыми элементами и витражи с шелкографией.

Sandblasted glass, glass with self-adhesive lead strips, resin stained and beveled glass, glass with fused tiles and silk-screen printed glass types are available for the A-1 and A-2 profiles.

Sandgestrahltes Glas, Glas mit selbstklebenden Bleistreifen, Harz-Buntglas, Glas mit Facettenteilen oder verschmolzenen Glasfliesen, sowie auch siebbedrucktes Glas sind in die Profile A-1 und A-2 einsetzbar.

Алюминиевые профили для фасадов со вставкой из стекла

Aluminium frame profiles for glass fronts
Aluminium-Rahmenprofile für Glasfronten



Z-1 Z-3 Z-4 Z-7 Z-8




Z-9

Не рекомендуется устанавливать ручки в стекле. Ручки устанавливаются непосредственно в алюминиевый профиль (доступные профильные ручки на стр.121).
Для алюминиевых профилей Z-7 и Z-9 ручки не предусмотрены.

It is not recommended to mount handles directly into glass. Handles are mounted into aluminium frame profile (available handle profiles you can see at page 121).
Aluminium glass frame profiles Z-7 and Z-9 are not provided with handles.

Es ist nicht empfohlen die Griffe direkt im Glas zu montieren. Die Griffe werden ins Aluminium-Glasrahmenprofil montiert (verfügbare Griffprofile finden Sie auf der Seite 121).
Für die Aluminium-Glasrahmenprofile Z-7 und Z-9 sind keine Griffe lieferbar.

Варианты стекол для алюминиевых Z-профилей Available glass types for Z-profiles | Verfügbare Glastypen für Z-Profil



Flutes




Krizet




Lacomat

Пластиковые цоколи (длина 3000мм)

Plastic plinths (length 3000mm)
Kunststoffsockel (Länge 3000mm)




Белый Матовый | Высота 100мм
White Mat | Height 100mm
Weiß Matt | Höhe 100mm




Белый Глянцевый | Высота 100, 150мм
White Gloss | Height 100, 150mm
Weiß Glanz | Höhe 100, 150mm




Бук | Высота 100мм
Beech | Height 100mm
Buche | Höhe 100mm




Черный Глянцевый | Высота 100, 150мм
Black Gloss | Height 100, 150mm
Schwarz Glanz | Höhe 100, 150mm




Хром | Высота 100, 150мм
Chrome | Height 100, 150mm
Chrom | Höhe 100, 150mm




Груша | Высота 100мм
Pear | Height 100mm
Birne | Höhe 100mm



Клен | Высота 100, 150мм
Maple | Height 100, 150mm
Ahorn | Höhe 100, 150mm




Крем | Высота 100, 150мм
Cream | Height 100, 150mm
Crème | Höhe 100, 150mm



Махонь | Высота 100мм
Mahogany | Height 100mm
Mahagoni | Höhe 100mm



Ольха | Высота 100мм
Alder | Height 100mm
Erle | Höhe 100mm




Орех | Высота 100, 150мм
Walnut | Height 100, 150mm
Nussbaum | Höhe 100, 150mm



Рустикаль | Высота 100мм
Rustic | Height 100mm
Rustikal | Höhe 100mm



Сосна Светлая | Высота 100мм
Pine Light | Height 100mm
Kiefer Hell | Höhe 100mm



Венге | Высота 100, 150мм
Wenge | Height 100, 150mm
Wenge | Höhe 100, 150mm



Ясень | Высота 100мм
Ash | Height 100mm
Esche | Höhe 100mm

Алюминиевые цоколи

(длина 4000мм)

Aluminium plinths (length 4000mm)

Aluminiumsockel (Länge 4000mm)




Аксессуары для цоколей

Accessories for plinths | Sockelzubehör

Вентиляционные решетки | Ventilation grills | Lüftungsgitter



Решётка вентиляционная алюминиевая FGV (60x484мм)
Aluminium ventilation grill FGV (60x484mm)
Aluminium-Lüftungsgitter FGV (60x484mm)



Volpato 21/90449 GA
Решетка вентиляционная ПВХ (65x390мм)
PVC ventilation grill (65x390mm)
PVC-Lüftungsgitter (65x390mm)

Соединительные элементы для пластиковых цоколей Plastic plinth connectors | Verbinder für Kunststoffsockel



Соединитель
Straight joint | Längsverbinder

Соединитель 90° (внешний/внутренний)
90° corner connector for external/internal joints
90° Außen-/Inneneckverbinder

Соединитель 135° (внешний/внутренний)
135° corner connector for external/internal joints
135° Außen-/Inneneckverbinder

Заглушка
End cap | Endabschluss

Доступные цвета для соединительных элементов пластиковых цоколей

Available colors for plastic plinth connectors | Verfügbare Farben für Sockelverbinder aus Kunststoff



Махонь | Mahogany | Mahagoni
(высота плинтуса 100мм)
(plinth height 100mm)
(Sockelhöhe 100mm)



Венге | Wenge | Wenge
(высота плинтуса 100, 150мм)
(plinth height 100, 150mm)
(Sockelhöhe 100, 150mm)




Клен | Maple | Ahorn
(высота плинтуса 100, 150мм)
(plinth height 100, 150mm)
(Sockelhöhe 100, 150mm)



Орех | Walnut | Nussbaum
(высота плинтуса 100, 150мм)
(plinth height 100, 150mm)
(Sockelhöhe 100, 150mm)




Груша | Pear | Birne
(высота плинтуса 100мм)
(plinth height 100mm)
(Sockelhöhe 100mm)



Крем | Cream | Crème
(высота плинтуса 100, 150мм)
(plinth height 100, 150mm)
(Sockelhöhe 100, 150mm)



Хром | Chrome | Chrom
(высота плинтуса 100, 150мм)
(plinth height 100, 150mm)
(Sockelhöhe 100, 150mm)




Белый | White | Weiß
(высота плинтуса 100, 150мм)
(plinth height 100, 150mm)
(Sockelhöhe 100, 150mm)



Черный | Black | Schwarz
(высота плинтуса 100, 150мм)
(plinth height 100, 150mm)
(Sockelhöhe 100, 150mm)



Рустикаль | Rustic | Rustikal
(высота плинтуса 100мм)
(plinth height 100mm)
(Sockelhöhe 100mm)



Ясень | Ash | Esche
(высота плинтуса 100мм)
(plinth height 100mm)
(Sockelhöhe 100mm)



Ольха | Alder | Erle
(высота плинтуса 100мм)
(plinth height 100mm)
(Sockelhöhe 100mm)



Бук | Beech | Buche
(высота плинтуса 100мм)
(plinth height 100mm)
(Sockelhöhe 100mm)

Соединительный элемент для алюминиевого цоколя

Aluminium plinth connector | Verbinder für Aluminiumsockel



Volpato 21/29.10 AL 07
Volpato 21/29.15 AL 07
Алюминиевый соединитель 90°(высота плинтуса 100, 150мм)
90° aluminium corner connector for external/internal joints (plinth height 100, 150mm)
90° Außen-/Inneneckverbinder aus Aluminium (Sockelhöhe 100, 150mm)

Ламинированная ДСП* для каркасов

Melamine faced chipboard for cabinet frames

Melaminbeschichtete Spanplatte für Korpuse




Акация | Acacia | Akazie



Алюминий | Aluminum | Aluminium




Белое Дерево
White Wood | Weißes Holz



Белый Премиум
Premium White | Premium Weiß




Вербa | Willow | Weide




Гасиенда | Hacienda | Hacienda



Графит | Graphite | Graphit



Груша | Pear | Birne



Золото | Gold | Gold


* Ламинированная ДСП может быть также использована для производства фасадов.
Толщина ДСП 18мм. Кромка ПВХ в цвет

The melamine faced chipboard can also be used as front material.
Chipboard thickness 18mm. PVC-edgebands in matching color


Die melaminbeschichtete Spanplatte ist auch für Fronten geeignet.
Spanplattenstärke 18mm. PVC-Kanten in passender Farbe



Клён | Maple | Ahorn




Кордия | Cordia | Cordia



Крем | Cream | Creme




Легно Светлый
Legno Light | Legno Hell




Легно Табак
Legno Tabacco | Legno Tabak




Лиственница | Larch | Lärche




Магия | Magic | Magie




Марино | Marino | Marino



Нерпо | Negro | Negro



Опex | Walnut | Nussbaum



Пенел | Ashes | Asche



Пихта | Fir | Tanne



Платина | Platinum | Platin




Рустикаль | Rustic | Rustikal



Самшит | Boxwood | Buchsbaum



Сантана | Santana | Santana



Черешня | Cherry | Kirsche

Пеналы для продуктов и встраиваемой бытовой техники

Tall larder and appliance housing units
Vorrats- und Geräteschränke



Шкаф для духовки
1 дверца (высота 713мм/910мм)
1 вставная полка (для высоты 2035мм)
2 вставные полки (для высоты 2230мм)
1 ниша (высота 593мм)
2 выдвижных ящика (высота 2x176мм)
1 выдвижной ящик (высота 355мм)

Tall oven housing unit
1 door (H=713mm/910mm)
1 insert shelf (for H=2035mm)
2 insert shelves (for H=2230mm)
1 niche (H=593mm)
2 drawers (H=2x176mm)
1 pot-and-pan drawer (H=355mm)

Geräteschrank für Backofen
1 Tür (H=713mm/910mm)
1 Einlegeboden (für H=2035mm)
2 Einlegeböden (für H=2230mm)
1 Nische (H=593mm)
2 Schubkästen (H=2x176mm)
1 Auszug (H=355mm)

GDB2AK 60R-2035-3
GDB2AK 60R-2230-3

Ширина шкафа | Cabinet width | Korpusbreite: 600mm
Высота | Height | Höhe: 2035, 2230mm



Шкаф для духовки
1 дверца (высота 713мм/910мм)
1 вставная полка (для высоты 2035мм)
2 вставные полки (для высоты 2230мм)
1 ниша (высота 593мм)
1 выдвижной ящик (высота 140мм)
2 выдвижных ящика (высота 2x284мм)

Tall oven housing unit
1 door (H=713mm/910mm)
1 insert shelf (for H=2035mm)
2 insert shelves (for H=2230mm)
1 niche (H=593mm)
1 drawer (H=140mm)
2 pot-and-pan drawers (H=2x284mm)

Geräteschrank für Backofen
1 Tür (H=713mm/910mm)
1 Einlegeboden (für H=2035mm)
2 Einlegeböden (für H=2230mm)
1 Nische (H=593mm)
1 Schubkasten (H=140mm)
2 Auszüge (H=2x284mm)

GDBS2Z 60R-2035-3
GDBS2Z 60R-2230-3

Ширина шкафа | Cabinet width | Korpusbreite: 600mm
Высота | Height | Höhe: 2035, 2230mm



Шкаф для духовки
1 дверца (высота 713/910мм)
1 вставная полка (для высоты 2035мм)
2 вставные полки (для высоты 2230мм)
1 ниша (высота 593мм)
2 выдвижных ящика (высота 2x355мм)

Tall oven housing unit
1 door (H=713mm/910mm)
1 insert shelf (for H=2035mm)
2 insert shelves (for H=2230mm)
1 niche (H=593mm)
2 pot-and-pan drawers (H=2x355mm)

Geräteschrank für Backofen
1 Tür (H=713mm/910mm)
1 Einlegeboden (für H=2035mm)
2 Einlegeböden (für H=2230mm)
1 Nische (H=593mm)
2 Auszüge (H=2x355mm)

GDB2K 60R-2035-3
GDB2K 60R-2230-3

Ширина шкафа | Cabinet width | Korpusbreite: 600mm
Высота | Height | Höhe: 2035, 2230mm



Шкаф для духовки
1 крышка сверху
1 ниша (высота 599мм)
2 выдвижных ящика (высота 2x355мм)

Midi oven housing unit
1 top panel
1 niche (H=599mm)
2 pot-and-pan drawers (H=2x355mm)

Geräteschrank für Backofen
1 Deckplatte
1 Nische (H=599mm)
2 Auszüge (H=2x355mm)

GB2K 60-1336-4

Ширина шкафа | Cabinet width | Korpusbreite: 600mm
Высота | Height | Höhe: 1336mm

Стандартная фактическая глубина без учета толщины фасада 570мм
Actual standard depth without front 570mm
Tatsächliche Standardtiefe ohne Front 570mm




Шкаф для духовки
2 откидные дверцы (высота 2x355мм/2x453мм)
2 вставные полки (для высоты 2230мм)
1 ниша (высота 593мм)
1 выдвижной ящик (высота 140мм)
2 выдвижных ящика (высота 2x284мм)

Tall oven housing unit
2 lift-up fronts (H=2x355mm/2x453mm)
2 insert shelves (for H=2230mm)
1 niche (H=593mm)
1 drawer (H=140mm)
2 pot-and-pan drawers (H=2x284mm)

Geräteschrank für Backofen
2 Hochklappen (H=2x355mm/2x453mm)
2 Einlegeböden (für H=2230mm)
1 Nische (H=593mm)
1 Schubkasten (H=140mm)
2 Auszüge (H=2x284mm)

G2DBS2Z 60-2035-3-01 | G2DBS2Z 60-2230-3-01

Ширина шкафа | Cabinet width | Korpusbreite: 600mm
Высота | Height | Höhe: 2035, 2230mm



Шкаф хозяйственный
3 дверцы (высота 713мм, 596мм, 713мм)
3 вставные полки (для высоты 2035мм)
4 вставные полки (для высоты 2230мм)

Tall larder unit
3 doors (H=713mm, 596mm, 713mm)
3 insert shelves (for H=2035mm)
4 insert shelves (for H=2230mm)

Vorratsschrank
3 Türen (H=713mm, 596mm, 713mm)
3 Einlegeböden (für H=2035mm)
4 Einlegeböden (für H=2230mm)

VD 60R-2035 | VD 60R-2230

Ширина шкафа | Cabinet width | Korpusbreite: 200, 300, 400, 450, 500, 600mm
(1 дверь | 1 door | 1 Tür),
600, 800, 900 (2 двери | 2 doors | 2 Türen)
Высота | Height | Höhe: 2035, 2230mm



Шкаф хозяйственный
1 дверца (высота 1314мм)
3 вставные полки
4 выдвижных ящика (высота 4x176мм)

Tall larder unit
1 door (H=1314mm)
3 insert shelves
4 drawers (H=4x176mm)

Vorratsschrank
1 Tür (H=1314mm)
3 Einlegeböden
4 Schubkästen (H=4x176mm)

VD4A 60R-2035

Ширина шкафа | Cabinet width | Korpusbreite: 300, 400, 450, 500, 600mm
(1 дверь | 1 door | 1 Tür),
600, 800, 900mm (2 двери | 2 doors | 2 Türen)
Высота | Height | Höhe: 2035mm



Шкаф хозяйственный
2 дверцы (высота 1314мм, 713мм)
4 вставные полки

Tall larder unit
2 doors (H=1314mm, 713mm)
4 insert shelves

Vorratsschrank
2 Türen (H=1314mm, 713mm)
4 Einlegeböden

VD 60R-2035

Ширина шкафа | Cabinet width | Korpusbreite: 200, 300, 400, 450, 500, 600mm
(1 дверь | 1 door | 1 Tür),
600, 800, 900mm (2 двери | 2 doors | 2 Türen)
Высота | Height | Höhe: 2035mm



Шкаф для духовки
2 откидные дверцы (высота 2x355мм/2x453мм)
2 вставные полки (для высоты 2230мм)
1 ниша (высота 593мм)
2 выдвижных ящика (высота 2x355мм)

Tall oven housing unit
2 lift-up fronts (H=2x355mm/2x453mm)
2 insert shelves (for H=2230mm)
1 niche (H=593mm)
2 pot-and-pan drawers (H=2x355mm)

Geräteschrank für Backofen
2 Hochklappen (H=2x355mm/2x453mm)
2 Einlegeböden (für H=2230mm)
1 Nische (H=593mm)
2 Auszüge (H=2x355mm)

G2DB2K 60-2035-3-01 | G2DB2K 60-2230-3-01

Ширина шкафа | Cabinet width | Korpusbreite: 600mm
Высота | Height | Höhe: 2035, 2230mm



Шкаф для духовки
2 дверцы (высота 713мм/910мм, 713мм)
2 вставные полки (для высоты 2035мм)
3 вставные полки (для высоты 2230мм)
1 ниша (высота 593мм)

Tall oven housing unit
2 doors (H=713mm/910mm, 713mm)
2 insert shelves (for H=2035mm)
3 insert shelves (for H=2230mm)
1 niche (H=593mm)

Geräteschrank für Backofen
2 Türen (H=713mm/910mm, 713mm)
2 Einlegeböden (für H=2035mm)
3 Einlegeböden (für H=2230mm)
1 Nische (H=593mm)

GDB 60-2035-3 | GDB 60-2230-3

Ширина шкафа | Cabinet width | Korpusbreite: 600mm
Высота | Height | Höhe: 2035, 2230mm

НАПОЛЬНЫЕ ШКАФЫ

Base units | Unterschränke

Высота | Height | Höhe 720mm



UA 15

Шкаф напольный с выдвижным элементом
 1 выдвижная система с фасадной панелью
 2 металлические корзины
Pull-out base unit
 1 pull-out unit
 1 one-piece Front
 2 wire mesh baskets
Auszugschrank
 1 Auszug
 1 durchgehende Front
 2 Metallkörbe
 Ширина шкафа | Cabinet width |
 Korpusbreite: 150mm



UA 20

Шкаф напольный с выдвижным элементом
 1 выдвижная система с фасадной панелью
 2 металлические корзины
Pull-out base unit
 1 pull-out unit
 1 one-piece Front
 2 wire mesh baskets
Auszugschrank
 1 Auszug
 1 durchgehende Front
 2 Metallkörbe
 Ширина шкафа | Cabinet width |
 Korpusbreite: 200mm



UA 30
UA 40

Шкаф напольный с выдвижным элементом
 1 выдвижная система с фасадной панелью
 2 металлические корзины
Pull-out base unit
 1 pull-out unit
 1 one-piece Front
 2 wire mesh baskets
Auszugschrank
 1 Auszug
 1 durchgehende Front
 2 Metallkörbe
 Ширина шкафа | Cabinet width |
 Korpusbreite: 300, 400mm



RUE 90R

Шкаф напольный угловой (скругленный)
 1 гнутая дверца
 1 вставная полка
Corner base unit (rounded)
 1 concave curved door
 1 insert shelf
Eckschrank (gerundet)
 1 konkave Tür
 1 Einlegeboden
 Установочная (фактическая) ширина шкафа |
 Installation (actual) cabinet width |
 Einbau- (tatsächliche) Korpusbreite:
 900(860)/900(860)mm



UED 90L-30R
UED 100L-40R
UED 110L-50R
UED 120L-60R

Шкаф напольный угловой
 1 дверца
 1 вставная полка
 1 фасадный уголок
Blind corner base unit
 1 door
 1 inner rail
 1 corner filler
 1 insert shelf
Halbeckschrank
 1 Tür
 1 Innenblende
 1 Winkelpassstück
 1 Einlegeboden
 Установочная (фактическая) ширина шкафа |
 Installation (actual) cabinet width |
 Einbau- (tatsächliche) Korpusbreite:
 900(860), 1000 (960),
 1100 (1060), 1200 (1160)mm



UED 90R-30L
UED 100R-40L
UED 110R-50L
UED 120R-60L

Шкаф напольный угловой
 1 дверца
 1 вставная полка
 1 фасадный уголок
Blind corner base unit
 1 door
 1 inner rail
 1 corner filler
 1 insert shelf
Halbeckschrank
 1 Tür
 1 Innenblende
 1 Winkelpassstück
 1 Einlegeboden
 Установочная (фактическая) ширина шкафа |
 Installation (actual) cabinet width |
 Einbau- (tatsächliche) Korpusbreite:
 900(860), 1000 (960),
 1100 (1060), 1200 (1160)mm



UF 20

Напольная полка для бутылок
 3 фиксированные полки с разделителями
Wine rack base unit
 3 fixed shelves with diagonal dividers
Flaschenregal
 3 feste Böden mit diagonalen Trennelementen
 Ширина шкафа | Cabinet width |
 Korpusbreite: 200mm



UFF 20-01

Напольная полка для бутылок
 1 фасадная накладка-бутылочница
 4 фиксированные полки
Wine rack base unit
 1 fixed routed trim
 4 fixed shelves
Flaschenregal
 1 feste Blende mit dekorativen Ausfräsungen
 4 feste Böden
 Ширина шкафа | Cabinet width |
 Korpusbreite: 200mm



UFF 20-02

Напольная полка для бутылок
 1 фасадная накладка-полочница
 4 фиксированные полки
Wine rack base unit
 1 fixed routed trim
 4 fixed shelves
Flaschenregal
 1 feste Blende mit dekorativen Ausfräsungen
 4 feste Böden
 Ширина шкафа | Cabinet width |
 Korpusbreite: 200mm



SD 50R
SD 60R

Шкаф под мойку
 1 дверца
Sink base unit
 1 door
Spülenschrank
 1 Tür

Ширина шкафа | Cabinet width |
 Korpusbreite: 500, 600mm



UEDD 90R

Шкаф напольный угловой
 2 дверцы, соединенные петлями
 1 вставная полка
Corner base unit
 1 folding door
 1 insert shelf
Eckschrank
 1 Falttür
 1 Einlegeboden
 Установочная (фактическая) ширина шкафа |
 Installation (actual) cabinet width |
 Einbau- (tatsächliche) Korpusbreite:
 900(860)/900(860)mm



SD 60
SD 80
SD 90

Шкаф под мойку
 2 дверцы
Sink base unit
 2 doors
Spülenschrank
 2 Türen

Ширина шкафа | Cabinet width |
 Korpusbreite: 600, 800, 900mm



U4A 30
U4A 40
U4A 45
U4A 50
U4A 60
U4A 80
U4A 90

Шкаф напольный с выдвижными элементами
 4 выдвижных ящика (высота 4x176мм)
Drawer base unit
 4 drawers (4x176mm)
Schubkastenschrank
 4 Schubkästen (4x176mm)

Ширина шкафа | Cabinet width |
 Korpusbreite: 300, 400, 450, 500, 600, 800, 900mm



UD 30R
UD 40R
UD 45R
UD 50R
UD 60R

Шкаф напольный
 1 дверца
 1 вставная полка
Base unit
 1 door
 1 insert shelf
Unterschrank
 1 Tür
 1 Einlegeboden

Ширина шкафа | Cabinet width |
 Korpusbreite: 300, 400, 450, 500, 600mm



URBK 60
URBK 80

Шкаф напольный с выдвижным элементом
 1 фасадная заглушка
 1 ниша
 1 выдвижной ящик (высота 355мм)
Drawer base unit
 1 fixed arched panel
 1 niche
 1 pot-and-pan drawer (H=355mm)
Auszugschrank
 1 feste Blende
 1 Nische
 1 Auszug (H=355mm)
 Ширина шкафа | Cabinet width |
 Korpusbreite: 600, 800mm



UDB 60-01

Шкаф напольный с декором
 1 фиксированная фасадная заглушка
 2 дверцы
 1 вставная полка
Base unit with arched doors
 1 fixed false panel
 2 arched doors
 1 insert shelf
Unterschrank mit gewölbten Türen
 1 feste Blende
 2 gewölbte Türen
 1 Einlegeboden
 Ширина шкафа | Cabinet width |
 Korpusbreite: 600mm

Стандартная фактическая глубина без учета толщины фасада 530мм
 Actual standard depth without front 530mm
 Tatsächliche Standardtiefe ohne Front 530mm



RUZ 30R

Завершающий боковой шкаф (скругленный)

- 1 гнутая дверца
 - 1 дверца
 - 1 вставная полка
 - End base unit (rounded)**
 - 1 convex curved door
 - 1 door
 - 1 insert shelf
 - Abschlusschrank (gerundet)**
 - 1 konvexe Tür
 - 1 Tür
 - 1 Einlegeboden
- Ширина шкафа | Cabinet width |
Korpusbreite: 300mm



SBD 50R
SBD 60R

Шкаф под мойку

- 1 фасадная заглушка
- 1 дверца
- Sink base unit**
- 1 door
- 1 fixed false panel
- Spülenschrank**
- 1 Tür
- 1 feste Blende

Ширина шкафа | Cabinet width |
Korpusbreite: 500, 600mm



SBD 60
SBD 80
SBD 90

Шкаф под мойку

- 1 фасадная заглушка
- 2 дверцы
- Sink base unit**
- 2 doors
- 1 fixed false panel
- Spülenschrank**
- 2 Türen
- 1 feste Blende

Ширина шкафа | Cabinet width |
Korpusbreite: 600, 800, 900mm



USD 30R
USD 40R
USD 45R
USD 50R
USD 60R

Шкаф напольный с выдвижным элементом

- 1 выдвижной ящик (высота 140мм)
 - 1 дверца (высота 570мм)
 - 1 вставная полка
 - Base unit**
 - 1 drawer (H=140mm)
 - 1 door (H=570mm)
 - 1 insert shelf
 - Unterschrank**
 - 1 Schubkasten (H=140mm)
 - 1 Tür (H=570mm)
 - 1 Einlegeboden
- Ширина шкафа | Cabinet width |
Korpusbreite: 300, 400, 450, 500, 600mm



USD 60
USD 80
USD 90

Шкаф напольный с выдвижным элементом

- 1 выдвижной ящик 140мм
 - 2 дверцы (высота 570мм)
 - 1 вставная полка
 - Base unit**
 - 1 drawer (H=140mm)
 - 2 doors (H=570mm)
 - 1 insert shelf
 - Unterschrank**
 - 1 Schubkasten (H=140mm)
 - 2 Türen (H=570mm)
 - 1 Einlegeboden
- Ширина шкафа | Cabinet width |
Korpusbreite: 600, 800, 900mm



UH 60

Шкаф напольный под плиту

- 1 ниша (высота 599мм)
- 1 выдвижной ящик (высота 114мм)
- Cooker base unit**
- 1 niche (H=599mm)
- 1 drawer (H=114mm)
- Herd-Umbauschrank**
- 1 Nische (H=599mm)
- 1 Schubkasten (H=114mm)

Ширина шкафа | Cabinet width |
Korpusbreite: 600mm



UZR 20-01
UZR 30-01
UZR 40-01

Завершающая напольная полка (диагональная)

- 1 фиксированная полка
- End shelf base unit (diagonal)**
- 1 fixed shelf
- Abschlussregal (diagonal)**
- 1 fester Boden

Ширина шкафа | Cabinet width |
Korpusbreite: 200, 300, 400mm



UD 60
UD 80
UD 90

Шкаф напольный

- 2 дверцы
 - 1 вставная полка
 - Base unit**
 - 2 doors
 - 1 insert shelf
 - Unterschrank**
 - 2 Türen
 - 1 Einlegeboden
- Ширина шкафа | Cabinet width |
Korpusbreite: 600, 800, 900mm



UZR 20-02
UZR 30-02
UZR 40-02

Завершающая напольная полка (скругленная)

- 1 фиксированная полка
- End shelf base unit (rounded)**
- 1 fixed shelf
- Abschlussregal (gerundet)**
- 1 fester Boden

Ширина шкафа | Cabinet width |
Korpusbreite: 200, 300, 400mm



U2AK 30
U2AK 40
U2AK 45
U2AK 50
U2AK 60
U2AK 80
U2AK 90

Шкаф напольный с выдвижными элементами

- 2 выдвижных ящика (высота 2x176мм)
 - 1 выдвижной ящик (высота 355мм)
 - Drawer base unit**
 - 2 drawers (2x176mm)
 - 1 pot-and-pan drawer (H=355mm)
 - Auszugschrank**
 - 2 Schubkästen (2x176mm)
 - 1 Auszug (H=355mm)
- Ширина шкафа | Cabinet width |
Korpusbreite: 300, 400, 450, 500, 600, 800, 900mm



U2K 30
U2K 40
U2K 45
U2K 50
U2K 60
U2K 80
U2K 90

Шкаф напольный с выдвижными элементами

- 2 выдвижных ящика (высота 2x355мм)
 - Drawer base unit**
 - 2 pot-and-pan drawers (H=2x355mm)
 - Auszugschrank**
 - 2 Auszüge (H=2x355mm)
- Ширина шкафа | Cabinet width |
Korpusbreite: 300, 400, 450, 500, 600, 800, 900mm



UZD 20R
UZD 30R
UZD 40R

Завершающий боковой шкаф (диагональный)

- 1 дверца
 - 1 вставная полка
 - End base unit (diagonal)**
 - 1 door
 - 1 insert shelf
 - Abschlusschrank (diagonal)**
 - 1 Tür
 - 1 Einlegeboden
- Ширина шкафа | Cabinet width |
Korpusbreite: 200, 300, 400mm



UED 90R

Шкаф напольный угловой (диагональный)

- 1 дверца
- 1 вставная полка
- Corner base unit (diagonal)**
- 1 door
- 1 insert shelf
- Eckschrank (diagonal)**
- 1 Tür
- 1 Einlegeboden

Установочная (фактическая) ширина шкафа |
Installation (actual) cabinet width |
Einbau- (tatsächliche) Korpusbreite:
900(860)/900(860)mm



UE2D 90R

Шкаф напольный угловой

- 2 дверцы
- 1 вставная полка
- Corner base unit**
- 2 doors
- 1 insert shelf
- Eckschrank**
- 2 Türen
- 1 Einlegeboden

Установочная (фактическая) ширина шкафа |
Installation (actual) cabinet width |
Einbau- (tatsächliche) Korpusbreite:
900(860)/900(860)mm



U2SD 30R
U2SD 40R
U2SD 45R
U2SD 50R
U2SD 60R

Шкаф напольный с выдвижными элементами

- 2 выдвижных ящика (высота 2x140мм)
 - 1 дверца (высота 427мм)
 - 1 вставная полка
 - Base unit**
 - 2 drawers (H=2x140mm)
 - 1 door (H=427mm)
 - 1 insert shelf
 - Unterschrank**
 - 2 Schubkästen (H=2x140mm)
 - 1 Tür (H=427mm)
 - 1 Einlegeboden
- Ширина шкафа | Cabinet width |
Korpusbreite: 300, 400, 450, 500, 600mm



URK 30
URK 40
URK 45
URK 50
URK 60
URK 80
URK 90

Шкаф напольный с выдвижным элементом

- 1 ниша (высота 359мм)
- 1 выдвижной ящик (высота 355мм)
- Drawer base unit**
- 1 niche (H=359mm)
- 1 pot-and-pan drawer (H=355mm)
- Auszugschrank**
- 1 Nische (H=359mm)
- 1 Auszug (H=355mm)

Ширина шкафа | Cabinet width |
Korpusbreite: 300, 400, 450, 500, 600, 800, 900mm



US2Z 30
US2Z 40
US2Z 45
US2Z 50
US2Z 60
US2Z 80
US2Z 90

Шкаф напольный с выдвижными элементами

- 1 выдвижной ящик (высота 140мм)
- 2 выдвижных ящика (высота 2x284мм)
- Drawer base unit**
- 1 drawer (H=140mm)
- 2 pot-and-pan drawers (H=2x284mm)
- Auszugschrank**
- 1 Schubkasten (H=140mm)
- 2 Auszüge (H=2x284mm)

Ширина шкафа | Cabinet width |
Korpusbreite: 300, 400, 45, 500, 600, 800, 900mm



RUP 50R

Шкаф напольный переходной (скругленный)

- 1 гнутая дверца
- 1 вставная полка
- Transitional base unit (rounded)**
- 1 curved door
- 1 insert shelf
- Übergangsschrank (gerundet)**
- 1 gewölbte Tür
- 1 Einlegeboden

Ширина шкафа | Cabinet width |
Korpusbreite: 500mm

НАВЕСНЫЕ ШКАФЫ

Wall units | Hängeschränke

Высота | Height | Höhe 800mm



HPDB 30R-800
HPDB 40R-800
HPDB 45R-800
HPDB 50R-800
HPDB 60R-800

Шкаф навесной
1 дверца (высота 570мм)
1 вставная полка
1 декоративная ниша (высота 170мм)
Wall unit
1 door (H=570mm)
1 insert shelf
1 decorative niche (H=170mm)
Hängeschrank
1 Tür (H=570mm)
1 Einlegeboden
1 dekorative Nische (H=170mm)

Ширина шкафа | Cabinet width |
Korpusbreite: 300, 400, 450, 500, 600mm



HPDB 60-800
HPDB 80-800
HPDB 90-800

Шкаф навесной
2 дверцы (высота 570мм)
1 вставная полка
1 декоративная ниша (высота 170мм)
Wall unit
2 doors (H=570mm)
1 insert shelf
1 decorative niche (H=170mm)
Hängeschrank
2 Türen (H=570mm)
1 Einlegeboden
1 dekorative Nische (H=170mm)

Ширина шкафа | Cabinet width |
Korpusbreite: 600, 800, 900mm

Высота | Height | Höhe 960mm



HPBDB 30R-960
HPBDB 40R-960
HPBDB 45R-960
HPBDB 50R-960
HPBDB 60R-960

Шкаф навесной
1 ниша (высота 178мм)
1 дверца (высота 570мм)
1 вставная полка
1 декоративная ниша (высота 170мм)
Wall unit
1 niche (H=178mm)
1 door (H=570mm)
1 insert shelf
1 decorative niche (H=170mm)
Hängeschrank
1 Nische (H=178mm)
1 Tür (H=570mm)
1 Einlegeboden
1 dekorative Nische (H=170mm)
Ширина шкафа | Cabinet width |
Korpusbreite: 300, 400, 450, 500, 600mm



HPDB 30R-960
HPDB 40R-960
HPDB 45R-960
HPDB 50R-960
HPDB 60R-960

Шкаф навесной
1 дверца (высота 960мм)
1 вставная полка
1 декоративная ниша (высота 170мм)
Wall unit
1 door (H=960mm)
1 insert shelf
1 decorative niche (H=170mm)
Hängeschrank
1 Tür (H=960mm)
1 Einlegeboden
1 dekorative Nische (H=170mm)
Ширина шкафа | Cabinet width |
Korpusbreite: 300, 400, 450, 500, 600mm



HPDB 60-960
HPDB 80-960
HPDB 90-960

Шкаф навесной
2 дверцы (высота 713мм)
1 вставная полка
1 декоративная ниша (высота 170мм)
Wall unit
2 doors (H=713mm)
1 insert shelf
1 decorative niche (H=170mm)
Hängeschrank
2 Türen (H=713mm)
1 Einlegeboden
1 dekorative Nische (H=170mm)
Ширина шкафа | Cabinet width |
Korpusbreite: 600, 800, 900mm



HPBDB 60-960
HPBDB 80-960
HPBDB 90-960

Шкаф навесной
1 ниша (высота 178мм)
2 дверцы (высота 570мм)
1 вставная полка
1 декоративная ниша (высота 170мм)
Wall unit
1 niche (H=178mm)
2 doors (H=570mm)
1 insert shelf
1 decorative niche (H=170mm)
Hängeschrank
1 Nische (H=178mm)
2 Türen (H=570mm)
1 Einlegeboden
1 dekorative Nische (H=170mm)
Ширина шкафа | Cabinet width |
Korpusbreite: 600, 800, 900mm

Высота | Height | Höhe 915mm



HP 30R-915
HP 40R-915

Шкаф навесной переходной
1 декоративная дверца
1 вставная полка
1 фиксированная уменьшенная полка
Transitional wall unit with arched door
1 decorative door
1 insert shelf
1 reduced fixed shelf
Übergangsschrank mit gewölbter Tür
1 dekorative Tür
1 Einlegeboden
1 verkleinerter fester Boden
Ширина шкафа | Cabinet width |
Korpusbreite: 300, 400mm



HZD 30R-915

Завершающий боковой шкаф (диагональный)
1 дверца
2 фиксированные полки
End wall unit (diagonal)
1 door
2 fixed shelves
Abschlusschrank (diagonal)
1 Tür
2 feste Böden

Ширина шкафа | Cabinet width |
Korpusbreite: 300mm



HDBFRT 50-915
HDBFRT 60-915
HDBFRT 80-915
HDBFRT 90-915

Шкаф навесной (сушилка)
1 ниша (высота 178мм)
1 складная лифтовая дверца HF (высота 2x355мм)
1 фиксированная сушилка
Wall unit with bi-fold front and draining rack
1 niche (H=178mm)
1 bi-fold front HF (H=2x355mm)
1 fixed draining rack
Hängeschrank mit Hochfaltklappe und Abtropfgitter
1 Nische (H=178mm)
1 Hochfaltklappe HF (H=2x355mm)
1 festes Abtropfgitter
Ширина шкафа | Cabinet width |
Korpusbreite: 400, 450, 500, 600, 800, 900mm



HBDF 40-915
HBDF 45-915
HBDF 50-915
HBDF 60-915
HBDF 80-915
HBDF 90-915

Шкаф навесной
1 ниша (высота 178мм)
1 складная лифтовая дверца HF (высота 2x355мм)
1 вставная полка
Wall unit with bi-fold front
1 niche (H=178mm)
1 bi-fold front HF (H=2x355mm) | 1 insert shelf
Hängeschrank mit Hochfaltklappe
1 Nische (H=178mm)
1 Hochfaltklappe HF (H=2x355mm) | 1 Einlegeboden
Ширина шкафа | Cabinet width |
Korpusbreite: 400, 450, 500, 600, 800, 900mm



HB2DK 40-915
HB2DK 45-915
HB2DK 50-915
HB2DK 60-915
HB2DH 80-915
HB2DH 90-915

Шкаф навесной
1 ниша (высота 178мм)
2 откидные дверцы без петель HKS/НК (высота 2x355мм)
Wall unit with 2 lift-up fronts
1 niche (H=178mm)
2 lift-up fronts HKS/НК (H=2x355mm)
Hängeschrank mit 2 Hochklappen
1 Nische (H=178mm)
2 Hochklappen HKS/НК (H=2x355mm)
Ширина шкафа | Cabinet width |
Korpusbreite: 400, 450, 500, 600, 800, 900mm



HB2D 40-915
HB2D 45-915
HB2D 50-915
HB2D 60-915
HB2D 80-915
HB2D 90-915

Шкаф навесной
1 ниша (высота 178мм)
2 откидные дверцы (высота 2x355мм)
Wall unit with 2 lift-up fronts
1 niche (H=178mm)
2 lift-up fronts (H=2x355mm)
Hängeschrank mit 2 Hochklappen
1 Nische (H=178mm)
2 Hochklappen (H=2x355mm)
Ширина шкафа | Cabinet width |
Korpusbreite: 400, 450, 500, 600, 800, 900mm



HDB 30R-915
HDB 40R-915
HDB 45R-915
HDB 50R-915
HDB 60R-915

Шкаф навесной
1 дверца (высота 713мм) | 1 вставная полка
1 ниша (высота 178мм)
Wall unit
1 door (H=713mm) | 1 insert shelf | 1 niche (H=178mm)
Hängeschrank
1 Tür (H=713mm) | 1 Einlegeboden
1 Nische (H=178mm)

Ширина шкафа | Cabinet width |
Korpusbreite: 300, 400, 450, 500, 600mm



HBD 30R-915
HBD 40R-915
HBD 45R-915
HBD 50R-915
HBD 60R-915

Шкаф навесной
1 ниша (высота 178мм) | 1 дверца (высота 713мм)
1 вставная полка
Wall unit
1 niche (H=178mm) | 1 door (H=713mm) | 1 insert shelf
Hängeschrank
1 Nische (H=178mm) | 1 Tür (H=713mm)
1 Einlegeboden

Ширина шкафа | Cabinet width |
Korpusbreite: 300, 400, 450, 500, 600mm



HDB 60-915-01

Шкаф навесной с декором
1 фиксированная фасадная заглушка
2 дверцы
2 вставные полки
Wall unit with arched doors
1 fixed false panel | 2 doors | 2 insert shelves
Hängeschrank mit gewölbten Türen
1 feste Blende | 2 Türen
2 Einlegeböden
Ширина шкафа | Cabinet width |
Korpusbreite: 600mm

Стандартная фактическая глубина без учета толщины фасада 300мм
Actual standard depth without front 300mm
Tatsächliche Standardtiefe ohne Front 300mm

Высота | Height | Höhe 915mm



HDB 60-915
HDB 80-915
HDB 90-915

Шкаф навесной
2 дверцы (высота 713мм)
1 вставная полка
1 ниша (высота 178мм)
Wall unit
2 doors (H=713mm)
1 insert shelf
1 niche (H=178mm)
Hängeschrank
2 Türen (H=713mm)
1 Einlegeboden
1 Nische (H=178mm)
**Ширина шкафа | Cabinet width |
Korpusbreite: 600, 800, 900mm**



HBD 60-915
HBD 80-915
HBD 90-915

Шкаф навесной
1 ниша (высота 178мм)
2 дверцы (высота 713мм)
1 вставная полка
Wall unit
1 niche (H=178mm)
2 doors (H=713mm)
1 insert shelf
Hängeschrank
1 Nische (H=178mm)
2 Türen (H=713mm)
1 Einlegeboden
**Ширина шкафа | Cabinet width |
Korpusbreite: 600, 800, 900mm**



HFF 20-915-01

Навесная полка для бутылок
1 фасадная накладка-бутылочница
5 фиксированных полок
Wine rack wall unit
1 fixed routed trim
5 fixed shelves
Wand-Flaschenregal
1 feste Blende mit dekorativen Ausfräsungen
5 feste Böden

**Ширина шкафа | Cabinet width |
Korpusbreite: 200mm**

Высота | Height | Höhe 915mm



HDRT 50R-915
HDRT 60R-915

Шкаф навесной (сушилка)
1 дверца
1 вставная полка
1 фиксированная сушилка
Wall unit with draining rack
1 door
1 insert shelf
1 fixed draining rack
Hängeschrank mit Abtropfgitter
1 Tür
1 Einlegeboden
1 festes Abtropfgitter
**Ширина шкафа | Cabinet width |
Korpusbreite: 500, 600mm**



HDRT 60-915
HDRT 80-915
HDRT 90-915

Шкаф навесной (сушилка)
2 дверцы
1 вставная полка
1 фиксированная сушилка
Wall unit with draining rack
2 doors
1 insert shelf
1 fixed draining rack
Hängeschrank mit Abtropfgitter
2 Türen
1 Einlegeboden
1 festes Abtropfgitter
**Ширина шкафа | Cabinet width |
Korpusbreite: 600, 800, 900mm**



HEDB 60R-915*

Шкаф навесной угловой (диагональный)
1 дверца (высота 713мм)
1 вставная полка
1 ниша (высота 178мм)
Corner wall unit (diagonal)
1 door (H=713mm)
1 insert shelf
1 niche (H=178mm)
Wand-Eckschrank (diagonal)
1 Tür (H=713mm)
1 Einlegeboden
1 Nische (H=178mm)
**Ширина шкафа | Cabinet width |
Korpusbreite: 600/600mm**



HFF 20-915-02

Навесная полка для бутылок
1 фасадная накладка-полощница
5 фиксированных полок
Wine rack wall unit
1 fixed routed trim
5 fixed shelves
Wand-Flaschenregal
1 feste Blende mit dekorativen Ausfräsungen
5 feste Böden
**Ширина шкафа | Cabinet width |
Korpusbreite: 200mm**



RHZ 30R-915

Завершающий боковой шкаф (скругленный)
1 гнутая дверца
2 фиксированные полки
End wall unit (rounded)
1 convex curved door
2 fixed shelves
Abschlusschrank (gerundet)
1 konvexe Tür
2 feste Böden
**Ширина шкафа | Cabinet width |
Korpusbreite: 300mm**



RHE 60R-915

Шкаф навесной угловой (скругленный)
1 гнутая дверца
2 вставные полки
Corner wall unit (rounded)
1 concave curved door
2 insert shelves
Wand-Eckschrank (gerundet)
1 konkave Tür
2 Einlegeböden
**Ширина шкафа | Cabinet width |
Korpusbreite: 600/600mm**



HED 60R-915*

Шкаф навесной угловой (диагональный)
1 дверца
2 вставные полки
Corner wall unit (diagonal)
1 door
2 insert shelves
Wand-Eckschrank (diagonal)
1 Tür
2 Einlegeböden

**Ширина шкафа | Cabinet width |
Korpusbreite: 600/600mm**



HEDD 60R-915

Шкаф навесной угловой
2 дверцы, соединенные петлями
2 вставные полки
Corner wall unit with folding door
1 folding door
2 insert shelves
Wand-Eckschrank mit Falttür
1 Falttür
2 Einlegeböden

**Ширина шкафа | Cabinet width |
Korpusbreite: 600/600mm**



HE2D 60R-915

Шкаф навесной угловой
2 дверцы
2 вставные полки
Corner wall unit
2 doors
2 insert shelves
Wand-Eckschrank
2 Türen
2 Einlegeböden

**Ширина шкафа | Cabinet width |
Korpusbreite: 600/600mm**



HZ 20-915-01
HZ 30-915-01
HZ 40-915-01

Завершающая навесная полка (диагональная со срезом)
2 фиксированные полки
End shelf wall unit (diagonal, with cutoff)
2 fixed shelves
Wand-Abschlussregal (diagonal, abgeschrägt)
2 feste Böden

**Ширина шкафа | Cabinet width |
Korpusbreite: 200, 300, 400mm**



HZR 20-915-02
HZR 30-915-02
HZR 40-915-02

Завершающая навесная полка (скругленная)
2 фиксированные полки
End shelf wall unit (rounded)
2 fixed shelves
Wand-Abschlussregal (gerundet)
2 feste Böden

**Ширина шкафа | Cabinet width |
Korpusbreite: 200, 300, 400mm**



HBDRT 60-915
HBDRT 80-915
HBDRT 90-915

Шкаф навесной (сушилка)
1 ниша (высота 178мм) | 2 дверцы (высота 713мм)
1 фиксированная сушилка
Wall unit with draining rack
1 niche (H=178mm) | 2 doors (H=713mm) |
1 fixed draining rack
Hängeschrank mit Abtropfgitter
1 Nische (H=178mm) | 2 Türen (H=713mm) |
1 festes Abtropfgitter
**Ширина шкафа | Cabinet width |
Korpusbreite: 600, 800, 900mm**

Высота | Height | Höhe 720mm



HED 60R*

Шкаф навесной угловой (диагональный)
1 дверца
1 вставная полка
Corner wall unit (diagonal)
1 door
1 insert shelf
Wand-Eckschrank (diagonal)
1 Tür
1 Einlegeboden

**Ширина шкафа | Cabinet width |
Korpusbreite: 600/600mm**



HP 30R
HP 40R

Шкаф навесной переходной
1 декоративная дверца
1 вставная полка
1 фиксированная уменьшенная полка
Transitional wall unit with arched door
1 decorative door
1 insert shelf
1 reduced fixed shelf
Übergangsschrank mit gewölbter Tür
1 dekorative Tür
1 Einlegeboden
1 verkleinerter fester Boden

**Ширина шкафа | Cabinet width |
Korpusbreite: 300, 400mm**

*Стандартная фактическая глубина без учета толщины фасада 306мм
*Actual standard depth without front 306mm
*Tatsächliche Standardtiefe ohne Front 306mm

Высота | Height | Höhe 720mm



Завершающий боковой шкаф (диагональный)
 1 дверца
 1 фиксированная полка
End wall unit (diagonal)
 1 door
 1 fixed shelf
Abschlussschrank (diagonal)
 1 Tür
 1 fester Boden
 Ширина шкафа | Cabinet width |
 Korpusbreite: 300mm



Шкаф навесной
 1 складная лифтовая дверца HF (высота 2x355мм)
 1 вставная полка
Wall unit with bi-fold front
 1 bi-fold front HF (H=2x355mm)
 1 insert shelf
Hängeschrank mit Hochfaltklappe
 1 Hochfaltklappe HF (H=2x355mm)
 1 Einlegeboden
 Ширина шкафа | Cabinet width |
 Korpusbreite: 400, 450, 500, 600, 800, 900mm



Шкаф навесной
 2 откидные дверцы НК/НК-S (высота 2x355мм)
Wall unit with 2 lift-up fronts
 2 lift-up fronts НК/НК-S (H=2x355mm)
Hängeschrank mit 2 Hochklappen
 2 Hochklappen НК/НК-S (H=2x355mm)
 Ширина шкафа | Cabinet width |
 Korpusbreite: 400, 450, 500, 600, 800, 900mm



Шкаф навесной
 2 откидные дверцы (высота 2x355мм)
Wall unit with 2 lift-up fronts
 2 lift-up fronts (H=2x355mm)
Hängeschrank mit 2 Hochklappen
 2 Hochklappen (H=2x355mm)
 Ширина шкафа | Cabinet width |
 Korpusbreite: 400, 450, 500, 600, 800, 900mm



Шкаф навесной
 1 дверца
 1 вставная полка
Wall unit
 1 door
 1 insert shelf
Hängeschrank
 1 Tür
 1 Einlegeboden
 Ширина шкафа | Cabinet width |
 Korpusbreite: 300, 400, 450, 500, 600mm



Шкаф навесной с декором
 1 фиксированная фасадная заглушка
 2 дверцы
 1 вставная полка
Wall unit with arched doors
 1 fixed false panel
 2 doors
 2 insert shelves
Hängeschrank mit gewölbten Türen
 1 feste Blende
 2 Türen
 2 Einlegeböden
 Ширина шкафа | Cabinet width |
 Korpusbreite: 600mm



Шкаф навесной
 2 дверцы
 1 вставная полка
Wall unit
 2 doors
 1 insert shelf
Hängeschrank
 2 Türen
 1 Einlegeboden
 Ширина шкафа | Cabinet width |
 Korpusbreite: 600, 800, 900mm



Навесная полка для бутылок
 1 фасадная накладка-бутылочница
 4 фиксированные полки
Wine rack wall unit
 1 fixed routed trim
 4 fixed shelves
Wand-Flaschenregal
 1 feste Blende mit dekorativen Ausfräsungen
 4 feste Böden
 Ширина шкафа | Cabinet width |
 Korpusbreite: 200mm



Навесная полка для бутылок
 1 фасадная накладка-полочница
 4 фиксированные полки
Wine rack wall unit
 1 fixed routed trim
 4 fixed shelves
Wand-Flaschenregal
 1 feste Blende mit dekorativen Ausfräsungen
 4 feste Böden
 Ширина шкафа | Cabinet width |
 Korpusbreite: 200mm

Высота | Height | Höhe 720mm



Завершающий боковой шкаф (скругленный)
 1 гнутая дверца
 1 фиксированная полка
End wall unit (rounded)
 1 convex curved door
 1 fixed shelf
Abschlussschrank (gerundet)
 1 konvexe Tür
 1 fester Boden
 Ширина шкафа | Cabinet width |
 Korpusbreite: 300mm



Шкаф навесной угловой (скругленный)
 1 гнутая дверца
 1 вставная полка
Corner wall unit (rounded)
 1 concave curved door
 1 insert shelf
Wand-Eckschrank (gerundet)
 1 konkave Tür
 1 Einlegeboden
 Ширина шкафа | Cabinet width |
 Korpusbreite: 600/600mm



Завершающая навесная полка (диагональная со срезом)
 1 фиксированная полка
End shelf wall unit (diagonal, with cutoff)
 1 fixed shelf
Wand-Abschlussregal (diagonal, abgeschrägt)
 1 fester Boden
 Ширина шкафа | Cabinet width |
 Korpusbreite: 200, 300, 400mm



Завершающая навесная полка (скругленная)
 1 фиксированная полка
End shelf wall unit (rounded)
 1 fixed shelf
Wand-Abschlussregal (gerundet)
 1 fester Boden
 Ширина шкафа | Cabinet width |
 Korpusbreite: 200, 300, 400mm



Шкаф навесной (сушилка)
 1 дверца
 1 фиксированная сушилка
Wall unit with draining rack
 1 door
 1 fixed draining rack
Hängeschrank mit Abtropfgitter
 1 Tür
 1 festes Abtropfgitter
 Ширина шкафа | Cabinet width |
 Korpusbreite: 500, 600mm



Шкаф навесной (сушилка)
 2 дверцы
 1 фиксированная сушилка
Wall unit with draining rack
 2 doors
 1 fixed draining rack
Hängeschrank mit Abtropfgitter
 2 Türen
 1 festes Abtropfgitter
 Ширина шкафа | Cabinet width |
 Korpusbreite: 600, 800, 900mm



Шкаф навесной угловой
 2 дверцы, соединенные петлями
 1 вставная полка
Corner wall unit with folding door
 1 folding door
 1 insert shelf
Wand-Eckschrank mit Falttür
 1 Falttür
 1 Einlegeboden
 Ширина шкафа | Cabinet width |
 Korpusbreite: 600/600mm



Шкаф навесной угловой
 2 дверцы
 1 вставная полка
Corner wall unit
 2 doors
 1 insert shelf
Wand-Eckschrank
 2 Türen
 1 Einlegeboden
 Ширина шкафа | Cabinet width |
 Korpusbreite: 600/600mm

Высота | Height | Höhe 600mm



HDL 40-600
HDL 45-600
HDL 50-600
HDL 60-600
HDL 80-600
HDL 90-600

Шкаф навесной
1 лифтовая дверца HL
1 вставная полка
Wall unit with lift-up front
1 lift-up front HL
1 insert shelf
Hängeschränk mit Hochliftklappe
1 Hochliftklappe HL
1 Einlegeboden

Ширина шкафа | Cabinet width |
Korpusbreite: 400, 450, 500, 600, 800, 900mm



HDS 40-600
HDS 45-600
HDS 50-600
HDS 60-600
HDS 80-600
HDS 90-600

Шкаф навесной
1 лифтовая дверца HS
1 вставная полка
Wall unit with up and over lift front
1 up and over lift front HS
1 insert shelf
Hängeschränk mit Hochschwenklappe
1 Hochschwenklappe HS
1 Einlegeboden

Ширина шкафа | Cabinet width |
Korpusbreite: 400, 450, 500, 600, 800, 900mm

Высота | Height | Höhe 405mm



HD 60-405

Шкаф навесной над плитой
2 дверцы
Wall unit for built-in extractor hood
2 doors
Hängeschränk für integrierte Dunstabzugshaube
2 Türen

Ширина шкафа | Cabinet width |
Korpusbreite: 600mm



HD 60-405-01

Шкаф навесной над плитой
1 откидная дверца
Wall unit for built-in extractor hood with lift-up front
1 lift-up front
Hängeschränk für integrierte Dunstabzugshaube mit Hochklappe
1 Hochklappe

Ширина шкафа | Cabinet width |
Korpusbreite: 600mm

Каркасы для пилястр | Frames for pilasters | Korpusse für Pilaster



P 50
P 75

Высота 720мм; ширина 50, 75мм; глубина 300, 570мм
Height 720mm; width 50, 75mm; depth 300, 570mm
Höhe 720mm; Breite 50, 75mm; Tiefe 300, 570mm




P 50-915
P 75-915

Высота 915мм; ширина 50, 75мм; глубина 300мм
Height 915mm; width 50, 75mm; depth 300mm
Höhe 915mm; Breite 50, 75mm; Tiefe 300mm

Варианты шкафов для коллекции «ОРИОН»

Cabinet options for the ORION collection
Korpusvarianten für die ORION-Kollektion

Пенал | Tall larder unit | Vorratsschränk



Пенал завершающий боковой (скругленный)
2 гнутые дверцы
4 фиксированные полки

End tall unit (rounded)
2 convex curved doors
4 fixed shelves

Abschlusschränk (gerundet)
2 konvexe Türen
4 feste Böden

RVZ 20R-2035

Ширина шкафа | Cabinet width |
Korpusbreite: 200mm
Высота | Height | Höhe: 2035mm
Глубина шкафа | Cabinet depth |
Korpus-tiefe: 570mm

Навесные шкафы | Wall units | Hängeschränke
Высота | Height | Höhe 915mm



RHERT 85-915

Шкаф навесной угловой, сушилка (скругленный)
2 гнутые дверцы
3 вставные полки за каждой дверцей
1 вставная полка посередине шкафа
1 фиксированная сушилка
Corner wall unit with draining rack (rounded)
2 concave curved doors
3 insert shelves behind each door
1 insert shelf in the middle
1 fixed draining rack
Eckschränk mit Abtropfgitter (gerundet)
2 konkave Türen
3 Einlegeböden hinter jeder Tür
1 Einlegeboden in der Mitte
1 festes Abtropfgitter


Ширина шкафа | Cabinet width |
Korpusbreite: 850/850mm
Глубина шкафа | Cabinet depth |
Korpus-tiefe: 300mm



RHE 85-915

Шкаф навесной угловой (скругленный)
2 гнутые дверцы
2 вставные полки
Corner wall unit (rounded)
2 concave curved doors
2 insert shelves
Eckschränk (gerundet)
2 konkave Türen
2 Einlegeböden

Ширина шкафа | Cabinet width |
Korpusbreite: 850/850mm



RHZ 20R-915

Завершающий боковой шкаф (скругленный)
1 гнутая дверца
2 фиксированные полки
End wall unit (rounded)
1 convex curved door
2 fixed shelves
Abschlusschränk (gerundet)
1 konvexe Tür
2 feste Böden

Ширина шкафа | Cabinet width |
Korpusbreite: 200mm




RHD 90-915

Шкаф навесной (скругленный)
2 гнутые дверцы
2 вставные полки
Wall unit (rounded)
2 curved doors
2 insert shelves
Hängeschränk (gerundet)
2 gewölbte Türen
2 Einlegeböden

Ширина шкафа | Cabinet width |
Korpusbreite: 900mm
Глубина шкафа | Cabinet depth |
Korpus-tiefe: 400/300mm

Стандартная фактическая глубина навесных шкафов без учета толщины фасада составляет 300мм
Actual wall cabinet standard depth without front is 300mm
Tatsächliche Standardtiefe der Hängeschränke ohne Front beträgt 300mm

Навесные шкафы | Wall units | Hängeschränke
Высота | Height | Höhe 720mm




Шкаф навесной угловой (скругленный)
2 гнутые дверцы
1 вставная полка
Corner wall unit (rounded)
2 concave curved doors
1 insert shelf
Eckschrank (gerundet)
2 konkave Türen
1 Einlegeboden

Ширина шкафа | Cabinet width |
Korpusbreite: 850/850mm
Глубина шкафа | Cabinet depth |
Korpustiefe: 300mm



Шкаф навесной угловой, сушилка (скругленный)
2 гнутые дверцы
2 вставные полки за каждой дверцей
1 фиксированная сушилка
Corner wall unit with dish draining rack (rounded)
2 concave curved doors
2 insert shelves behind each door
1 fixed draining rack
Eckschrank mit Abtropfgitter (gerundet)
2 konkave Türen
2 Einlegeböden hinter jeder Tür
1 festes Abtropfgitter

Ширина шкафа | Cabinet width |
Korpusbreite: 850/850mm
Глубина шкафа | Cabinet depth |
Korpustiefe: 300mm



Завершающий боковой шкаф (скругленный)
1 гнутая дверца
1 фиксированная полка
End wall unit (rounded)
1 convex curved door
1 fixed shelf
Abschlusschrank (gerundet)
1 konvexe Tür
1 fester Boden

Ширина шкафа | Cabinet width |
Korpusbreite: 200mm
Глубина шкафа | Cabinet depth |
Korpustiefe: 300mm

Напольные шкафы | Base units | Unterschränke
Высота | Height | Höhe 720mm




Шкаф напольный угловой (скругленный)
2 гнутые дверцы
1 вставная полка
Corner base unit (rounded)
2 concave curved doors
1 insert shelf
Eckschrank (gerundet)
2 konkave Türen
1 Einlegeboden

Установочная (фактическая) ширина шкафа |
Installation (actual) cabinet width |
Einbau- (tatsächliche) Korpusbreite:
1100(1060)/1100(1060)mm
Глубина шкафа | Cabinet depth | Korpustiefe: 530mm



Шкаф напольный (скругленный)
2 гнутые дверцы
1 вставная полка
Base unit (rounded)
2 curved doors
1 insert shelf
Unterschrank (gerundet)
2 gewölbte Türen
1 Einlegeboden

Ширина шкафа | Cabinet width |
Korpusbreite: 900mm
Глубина шкафа | Cabinet depth |
Korpustiefe: 630/530mm



Шкаф напольный переходной (скругленный)
1 гнутая дверца
1 вставная полка
Transitional base unit (rounded)
1 curved door
1 insert shelf
Übergangsschrank (gerundet)
1 gewölbte Tür
1 Einlegeboden

Ширина шкафа | Cabinet width |
Korpusbreite: 450mm
Глубина шкафа | Cabinet depth |
Korpustiefe: 630/530mm



Шкаф навесной (скругленный)
2 гнутые дверцы | 1 вставная полка
Wall unit (rounded)
2 curved doors | 1 insert shelf
Hängeschrank (gerundet)
2 gewölbte Türen | 1 Einlegeboden

Ширина шкафа | Cabinet width |
Korpusbreite: 900mm
Глубина шкафа | Cabinet depth |
Korpustiefe: 400/300mm

Навесные шкафы | Wall units | Hängeschränke
Высота | Height | Höhe 600mm



Шкаф навесной (скругленный)
1 гнутая лифтовая дверца HS
1 вставная полка
Wall unit (rounded)
1 curved up and over lift front HS
1 insert shelf
Hängeschrank (gerundet)
1 gewölbte Hochschwenklappe HS
1 Einlegeboden

Ширина шкафа | Cabinet width |
Korpusbreite: 900mm
Глубина шкафа | Cabinet depth |
Korpustiefe: 400/300mm




Завершающий боковой шкаф (скругленный)
2 гнутые дверцы
1 фиксированная полка
End base unit (rounded)
2 convex curved doors
1 fixed shelf
Abschlusschrank (gerundet)
2 konvexe Türen
1 fester Boden

Ширина шкафа | Cabinet width |
Korpusbreite: 570mm
Глубина шкафа | Cabinet depth |
Korpustiefe: 570mm



Шкаф напольный с выдвижными элементами (скругленный)
1 внутренний выдвижной ящик (высота 70мм)
2 выдвижных ящика (высота 2x355мм)
Drawer base unit (rounded)
1 inner drawer (H=70mm)
2 pot-and-pan drawers (H=2x355mm)
Auszugschrank (gerundet)
1 Innenschubkasten (H=70mm)
2 Auszüge (H=2x355mm)


Ширина шкафа | Cabinet width |
Korpusbreite: 900mm
Глубина шкафа | Cabinet depth |
Korpustiefe: 630/530mm



Шкаф напольный с выдвижными элементами (скругленный)
2 выдвижных ящика (высота 2x355мм)
Drawer base unit (rounded)
2 pot-and-pan drawers (H=2x355mm)
Auszugschrank (gerundet)
2 Auszüge (H=2x355mm)

Ширина шкафа | Cabinet width |
Korpusbreite: 900mm
Глубина шкафа | Cabinet depth |
Korpustiefe: 630/530mm

Напольные шкафы | Base units | Unterschränke
Высота | Height | Höhe 720mm



Шкаф напольный переходной с выдвижными элементами (скругленный)
2 выдвижных ящика (высота 2x176мм)
1 выдвижной ящик (высота 355мм)
Transitional drawer base unit (rounded)
2 drawers (H=2x176mm)
1 pot-and-pan drawer (H=355mm)
Übergangsschrank mit Auszügen (gerundet)
2 Schubkästen (H=2x176mm)
1 Auszug (H=355mm)

Ширина шкафа | Cabinet width |
Korpusbreite: 450mm
Глубина шкафа | Cabinet depth |
Korpustiefe: 630/530mm



Шкаф напольный переходной с выдвижными элементами (скругленный)
2 выдвижных ящика (высота 2x355мм)
Transitional drawer base unit (rounded)
2 pot-and-pan drawers (H=2x355mm)
Übergangsschrank mit Auszügen (gerundet)
2 Auszüge (H=2x355mm)

Ширина шкафа | Cabinet width |
Korpusbreite: 450mm
Глубина шкафа | Cabinet depth |
Korpustiefe: 630/530mm



Завершающий боковой шкаф (скругленный)
1 гнутая дверца
1 фиксированная полка
End base unit (rounded)
1 convex curved door
1 fixed shelf
Abschlusschrank (gerundet)
1 konvexe Tür
1 fester Boden

Ширина шкафа | Cabinet width |
Korpusbreite: 200mm
Глубина шкафа | Cabinet depth |
Korpustiefe: 570mm



Шкаф напольный с выдвижными элементами (скругленный)
2 выдвижных ящика (высота 2x176мм)
1 выдвижной ящик (высота 355мм)
Drawer base unit (rounded)
2 drawers (H=2x176mm)
1 pot-and-pan drawer (H=355mm)
Auszugschrank (gerundet)
2 Schubkästen (H=2x176mm)
1 Auszug (H=355mm)

Ширина шкафа | Cabinet width |
Korpusbreite: 900mm
Глубина шкафа | Cabinet depth |
Korpustiefe: 630/530mm

Системы выдвижения и внутренние организации

Drawer systems and interior organizations
Schubkastensysteme und Innenorganisationen



InnoTech* цвет Серебро I color Silver I Farbe Silber



Система выдвижения, высота задней стенки 54мм
Drawer system, rear panel height 54mm
Schubkastensystem, Rückwandhöhe 54mm

Номинальная длина направляющих 470мм
Высота боковины 54мм

Nominal runners length 470mm
Drawer side height 54mm

Nennlänge der Führungen 470mm
Zargenhöhe 54mm



Система выдвижения, высота задней стенки 70мм
Drawer system, rear panel height 70mm
Schubkastensystem, Rückwandhöhe 70mm

Номинальная длина направляющих 260, 350, 420, 470мм
Высота боковины 70мм

Nominal runners length 260, 350, 420, 470mm
Drawer side height 70mm

Nennlänge der Führungen 260, 350, 420, 470mm
Zargenhöhe 70mm



Внутренняя система выдвижения, высота задней стенки 70мм
Internal drawer system, rear panel height 70mm
Innenschubkastensystem, Rückwandhöhe 70mm

Номинальная длина направляющих 260, 350, 420, 470мм
Высота боковины 70мм

Nominal runners length 260, 350, 420, 470mm
Drawer side height 70mm

Nennlänge der Führungen 260, 350, 420, 470mm
Zargenhöhe 70mm



Система выдвижения с релингом, высота задней стенки 144мм
Pot-and-pan drawer system with railing, rear panel height 144mm
Frontauszug mit Reling, Rückwandhöhe 144mm

Номинальная длина направляющих 260, 350, 420, 470мм
Высота боковины 144мм

Nominal runners length 260, 350, 420, 470mm
Drawer side height 144mm

Nennlänge der Führungen 260, 350, 420, 470mm
Zargenhöhe 144mm



Внутренняя система выдвижения с релингом, высота задней стенки 144мм
Internal pot-and-pan drawer system with railing, rear panel height 144mm
Innenfrontauszug mit Reling, Rückwandhöhe 144mm

Номинальная длина направляющих 260, 350, 420, 470мм
Высота боковины 144мм

Nominal runners length 260, 350, 420, 470mm
Drawer side height 144mm

Nennlänge der Führungen 260, 350, 420, 470mm
Zargenhöhe 144mm



Выдвижной короб XXL под духовку
XXL under-oven drawer
Großraumauszug für Herdunterbau

Номинальная длина направляющих 470мм
Ширина шкафа 600мм
Высота плинтуса 100мм

Nominal runners length 470mm
Cabinet width 600mm
Plinth height 100mm

Nennlänge der Führungen 470mm
Korpusbreite 600mm
Sockelhöhe 100mm

InnoTech* цвет Серебро I color Silver I Farbe Silber



Ящик под мойку OrgaFlex, высота задней стенки 144мм
Pot-and-pan drawer OrgaFlex, rear panel height 144mm
Frontauszug OrgaFlex, Rückwandhöhe 144mm

Номинальная длина направляющих 470мм
Свободно устанавливаемые пластиковые контейнеры (в комплект не входят)

Nominal runners length 470mm
Removable plastic containers (must be ordered separately)

Nennlänge der Führungen 470mm
Abnehmbare Kunststoffbehälter (müssen separat bestellt werden)



Организационная система OrgaStore
Internal organization OrgaStore
Innenorganisation OrgaStore

Ширина шкафа 600, 800, 900мм
Может использоваться для шкафов с индивидуальной шириной путем укорачивания поперечного релинга

Cabinet width 600, 800, 900mm
Can also be used for customised drawer widths by shortening the crosswise railing

Korpusbreite 600, 800, 900mm
Durch Kürzen der Querreling auch für individuelle Korpusbreiten einsetzbar



Организационная система OrgaTray 560
Internal organization OrgaTray 560
Innenorganisation OrgaTray 560

Ширина шкафа (номинальная длина направляющих), мм: 400 (260), 500 (420), 600 (420), 800 (470), 900 (470)
Пластиковый лоток для приборов с разделительными элементами для индивидуальной организации
Для высоты боковины 70мм

Cabinet width (nominal runners length), mm: 400 (260), 500 (420), 600 (420), 800 (470), 900 (470)
Plastic cutlery tray with dividing elements for organising drawers in any way
For drawer side height of 70mm

Korpusbreite (Nennlänge der Führungen), mm: 400 (260), 500 (420), 600 (420), 800 (470), 900 (470)
Kunststoffbesteckeneinsatz mit Trennelementen für individuelle Facheinteilung
Für Zargenhöhe 70mm

ArciTech** ○ цвет Белый I color White I Farbe Weiß ● цвет Антрацит I color Anthracite I Farbe Anthrazit



Система выдвижения, высота задней стенки 78мм
Drawer system, rear panel height 78mm
Schubkastensystem, Rückwandhöhe 78mm

Номинальная длина направляющих 500мм
Высота боковины 78мм

Nominal runners length 500mm
Drawer side height 78mm

Nennlänge der Führungen 500mm
Zargenhöhe 78mm



Система выдвижения, высота задней стенки 94мм
Drawer system, rear panel height 94mm
Schubkastensystem, Rückwandhöhe 94mm

Номинальная длина направляющих 300, 500мм
Высота боковины 94мм

Nominal runners length 300, 500mm
Drawer side height 94mm

Nennlänge der Führungen 300, 500mm
Zargenhöhe 94mm

* Направляющие Quadro V6 полного выдвижения со встроенным демпфером Silent System (нагрузочная способность 30кг)
* Quadro V6 full extension drawer runners with integrated Silent System (loading capacity 30kg)
* Auszugsführungen Quadro V6 mit Vollauszug und integriertem Dämpfungssystem Silent System (Belastbarkeit 30kg)

** Направляющие Actro полного выдвижения со встроенным демпфером Silent System (нагрузочная способность 40кг)
** Actro full extension drawer runners with integrated Silent System (loading capacity 40kg)
** Auszugsführungen Actro mit Vollauszug und integriertem Dämpfungssystem Silent System (Belastbarkeit 40kg)

ArciTech** ○ цвет Белый | color White | Farbe Weiß ● цвет Антрацит | color Anthracite | Farbe Anthrazit



Внутренняя система выдвижения, высота задней стенки 94мм
Internal drawer system, rear panel height 94mm
Innenschubkastensystem, Rückwandhöhe 94mm

Номинальная длина направляющих 300, 500мм
Высота боковины 94мм

Nominal runners length 300, 500mm
Drawer side height 94mm

Nennlänge der Führungen 300, 500mm
Zargenhöhe 94mm



Система выдвижения с релингом, высота задней стенки 186мм
Pot-and-pan drawer system with railing, rear panel height 186mm
Frontauszug mit Reling, Rückwandhöhe 186mm

Номинальная длина направляющих 300, 500мм
Высота боковины 94мм

Nominal runners length 300, 500mm
Drawer side height 94mm

Nennlänge der Führungen 300, 500mm
Zargenhöhe 94mm



Внутренняя система выдвижения с релингом, высота задней стенки 186мм
Internal pot-and-pan drawer system with railing, rear panel height 186mm
Innenfrontauszug mit Reling, Rückwandhöhe 186mm

Номинальная длина направляющих 300, 500мм
Высота боковины 94мм

Nominal runners length 300, 500mm
Drawer side height 94mm

Nennlänge der Führungen 300, 500mm
Zargenhöhe 94mm



Внутренняя система выдвижения с DesignSide, высота задней стенки 186мм
Internal pot-and-pan drawer system with DesignSide, rear panel height 186mm
Innenfrontauszug mit DesignSide, Rückwandhöhe 186mm

Номинальная длина направляющих 300, 500мм
Высота боковины 94мм

Nominal runners length 300, 500mm
Drawer side height 94mm

Nennlänge der Führungen 300, 500mm
Zargenhöhe 94mm



Система выдвижения с DesignSide, высота задней стенки 186мм
Pot-and-pan drawer system with DesignSide, rear panel height 186mm
Frontauszug mit DesignSide, Rückwandhöhe 186mm

Номинальная длина направляющих 300, 500мм
Высота боковины 94мм

Nominal runners length 300, 500mm
Drawer side height 94mm

Nennlänge der Führungen 300, 500mm
Zargenhöhe 94mm



Система выдвижения с двойным релингом, высота задней стенки 250мм
Pot-and-pan drawer system with double railing, rear panel height 250mm
Frontauszug mit Doppelreling, Rückwandhöhe 250mm

Номинальная длина направляющих 300, 500мм
Высота боковины 94мм

Nominal runners length 300, 500mm
Drawer side height 94mm

Nennlänge der Führungen 300, 500mm
Zargenhöhe 94mm

ArciTech**

○ цвет Белый | color White | Farbe Weiß
● цвет Антрацит | color Anthracite | Farbe Anthrazit



Организационная система OrgaTray 570

Internal organization OrgaTray 570
Innenorganisation OrgaTray 570

Ширина шкафа (номинальная длина направляющих), мм: 600 (500), 900 (500)
Пластиковый лоток для приборов с разделительными элементами для индивидуальной организации
Для высоты боковины 94мм

Cabinet width (nominal runners length), mm: 600 (500), 900 (500)
Plastic cutlery tray with dividing elements for organizing drawers in any way
For drawer side height of 94mm

Korpusbreite (Nennlänge der Führungen), mm: 600 (500), 900 (500)
Kunststoffbesteckensatz mit Trennelementen für individuelle Facheinteilung
Für Zargenhöhe 94mm

Направляющие Quadro 25
Quadro 25 drawer runners
Auszugsführungen Quadro 25



Номинальная длина 250, 300, 350, 400, 450, 500мм
Направляющие частичного выдвижения
Встроенный демпфер Silent System
Нагрузочная способность 25кг

Nominal length 250, 300, 350, 400, 450, 500mm
Partial extension runners
Integrated Silent System
Loading capacity 25kg

Nennlänge 250, 300, 350, 400, 450, 500mm
Teilauszug
Integriertes Dämpfungssystem Silent System
Belastbarkeit 25kg

ПЕТЛИ
HINGES | SCHARNIERE


Intermat скрытые петли без доводчика
Intermat concealed hinges without integrated Silent System
Intermat Topfscharniere ohne integriertes Dämpfungssystem Silent System



Петля стандартная накладная / полунакладная / внутренняя
(угол открывания 110°, угол корпуса 90°)

Standard hinge full overlay / half overlay / inset
(opening angle 110°, for 90° construction)

Standardscharnier voll vorliegend / halb vorliegend / einliegend
(Öffnungswinkel 110°, für 90°-Konstruktion)



Петля накладная с широким углом открывания
(угол открывания 175°, угол корпуса 90°)

Full overlay wide-angle hinge
(opening angle 175°, for 90° construction)

Weitwinkelscharnier voll vorliegend
(Öffnungswinkel 175°, für 90°-Konstruktion)



Intermat скрытые петли без доводчика
 Intermat concealed hinges without integrated Silent System
 Intermat Topfscharniere ohne integriertes Dämpfungssystem Silent System




W20 накладная петля (угол открывания 95°, угол корпуса 20°)

W20 full overlay angle hinge (opening angle 95°, for 20° face angle)
 W20 Winkelscharnier voll vorliegend (Öffnungswinkel 95°, für Korpuswinkel 20°)



W45 накладная петля (угол открывания 95°, угол корпуса 45°)

W45 full overlay angle hinge (opening angle 95°, for 45° face angle)
 W45 Winkelscharnier voll vorliegend (Öffnungswinkel 95°, für Korpuswinkel 45°)



W-30 накладная петля (угол открывания 125°, угол корпуса -30°)

W-30 full overlay negative angle hinge (opening angle 125°, for -30° face angle)
 W-30 Negativ-Winkelscharnier voll vorliegend (Öffnungswinkel 125°, für Korpuswinkel -30°)



W-45 накладная петля (угол открывания 125°, угол корпуса -45°)

W-45 full overlay negative angle hinge (opening angle 125°, for -45° face angle)
 W-45 Negativ-Winkelscharnier voll vorliegend (Öffnungswinkel 125°, für Korpuswinkel -45°)



Петля накладная «Гармошка» (угловой шкаф)


Folding door full overlay hinge (corner cabinet construction)
 Falttürscharnier voll vorliegend (Eckschrank-Konstruktion)



W90 внутренняя петля для фальшпанели (угол открывания 95°, угол корпуса 90°)

W90 blind corner inset hinge (opening angle 95°, for 90° face angle)
 W90 Stollenscharnier einliegend (Öffnungswinkel 95°, für Korpuswinkel 90°)

Sensys скрытые петли с доводчиком Silent System
 Sensys concealed hinges with integrated Silent System
 Sensys Topfscharniere mit integriertem Dämpfungssystem Silent System



Петля стандартная накладная / полунакладная / внутренняя (угол открывания 110°, угол корпуса 90°)

Standard hinge full overlay / half overlay / inset (opening angle 110°, for 90° construction)
 Standardscharnier voll vorliegend / halb vorliegend / einliegend (Öffnungswinkel 110°, für 90°-Konstruktion)



W30 накладная петля (угол открывания 95°, угол корпуса 30°)

W30 full overlay angle hinge (opening angle 95°, for 30° face angle)
 W30 Winkelscharnier voll vorliegend (Öffnungswinkel 95°, für Korpuswinkel 30°)



W45 накладная петля (угол открывания 95°, угол корпуса 45°)

W45 full overlay angle hinge (opening angle 95°, for 45° face angle)
 W45 Winkelscharnier voll vorliegend (Öffnungswinkel 95°, für Korpuswinkel 45°)



Петля накладная с широким углом открывания в дизайне Intermat (угол открывания 165°, угол корпуса 90°)

Full overlay wide-angle hinge in Intermat Design (opening angle 165°, for 90° construction)
 Weitwinkelscharnier voll vorliegend im Intermat-Design (Öffnungswinkel 165°, für 90°-Konstruktion)



Петля накладная «Гармошка» без доводчика (угловой шкаф)

Folding door full overlay hinge without Silent System (corner cabinet construction)
 Falttürscharnier voll vorliegend ohne Dämpfungssystem Silent System (Eckschrank-Konstruktion)



W90 внутренняя петля для фальшпанели (угол открывания 95°, угол корпуса 90°)

W90 blind corner inset hinge (opening angle 95°, for 90° face angle)
 W90 Stollenscharnier einliegend (Öffnungswinkel 95°, für Korpuswinkel 90°)



CLIP top BLUMOTION

Петля для фальшпанели накладная с интегрированным амортизатором BLUMOTION (угол открывания 95°, угол корпуса 90°)

Blind corner overlay hinge with integrated BLUMOTION (opening angle 95°, for 90° face angle)

Aufschlagendes Stollenscharnier mit integrierter BLUMOTION (Öffnungswinkel 95°, für Korpuswinkel 90°)

Подъемные механизмы

Lift systems | Klappensysteme



Вспомогательные механизмы | Opening support systems | Öffnungsunterstützung



SERVO-DRIVE электрическая система открывания (для AVENTOS HF/HL/HS)

SERVO-DRIVE electrical motion support system (for AVENTOS HF/HL/HS)

SERVO-DRIVE elektrische Bewegungsunterstützung (für AVENTOS HF/HL/HS)



TIP-ON механическая система открывания (для AVENTOS HK/HK-S)

TIP-ON mechanical opening support system (for AVENTOS HK/HK-S)

TIP-ON mechanische Öffnungsunterstützung (für AVENTOS HK/HK-S)

Складной подъемник AVENTOS HF | AVENTOS HF Bi-fold lift system | AVENTOS HF Hochfaltklappe



Доступны 3 типа силовых механизмов: **20F2200 (LF 960-5500), 20F2500 (LF 5350-10150), 20F2800 (LF 9000-17250)**
 Определив коэффициент мощности, можно подобрать подходящий тип силового механизма.

i Коэффициент мощности LF =
 Высота корпуса KH (мм) x Вес нижнего и верхнего фасада, включая ручку (кг)

Доступен комплект телескопических рычагов 20F3800 для корпусов высотой 700-915мм.

Ширина корпуса до 1800мм

Высота корпуса от 700 до 915мм

Возможна установка SERVO-DRIVE

Встроенный амортизатор BLUMOTION

3 types of lift mechanisms are available: 20F2200 (LF 960-5500), 20F2500 (LF 5350-10150), 20F2800 (LF 9000-17250)

Using the power factor you can determine required lift mechanism.

i Power factor LF =
 cabinet height KH (mm) x front weight bottom and top incl. handle (kg)

1 telescopic arm set is available: 20F3800 for cabinet height 700-915mm

Cabinet width up to 1800mm

Cabinet height from 700mm to 915mm

Can be combined with SERVO-DRIVE

Integrated BLUMOTION

3 Typen von Kraftspeichern sind vorhanden: 20F2200 (LF 960-5500), 20F2500 (LF 5350-10150), 20F2800 (LF 9000-17250)

Mit Hilfe des Leistungsfaktors können Sie den benötigten Kraftspeicher bestimmen.

i Leistungsfaktor LF =
 Korpushöhe KH (mm) x Frontgewicht unter und ober inkl. Griff (kg)

1 Teleskophebel-Set ist vorhanden: 20F3800 für Korpushöhe 700-915mm

Korpusbreite bis 1800mm

Korpushöhe ab 700mm bis 915mm

Kombinierbar mit SERVO-DRIVE

Integrierte BLUMOTION

Поворотный подъемник AVENTOS HK | AVENTOS HK Stay lift system | AVENTOS HK Hochklappe



Доступны 3 типа силовых механизмов: **20K2500 (LF 750-2500), 20K2700 (LF 1500-4900), 20K2900 (LF 3200-9000)**

Определив коэффициент мощности, можно подобрать подходящий тип силового механизма.

i Коэффициент мощности LF =
 Высота корпуса KH (мм) x Вес фасада, включая двойной вес ручки (кг)

Ширина корпуса до 1800мм

Максимальная высота корпуса 600мм

Встроенный амортизатор BLUMOTION

Возможна установка TIP-ON (без амортизатора BLUMOTION)

3 types of lift mechanisms are available: 20K2500 (LF 750-2500), 20K2700 (LF 1500-4900), 20K2900 (LF 3200-9000)

Using the power factor you can determine required lift mechanism.

i Power factor LF =
 cabinet height KH (mm) x front weight incl. double handle weight (kg)

Cabinet width up to 1800mm

Cabinet height up to 600mm

Integrated BLUMOTION

Can be combined with TIP-ON (without BLUMOTION dampening)

3 Typen von Kraftspeichern sind vorhanden: 20K2500 (LF 750-2500), 20K2700 (LF 1500-4900), 20K2900 (LF 3200-9000)

Mit Hilfe des Leistungsfaktors können Sie den benötigten Kraftspeicher bestimmen.

i Leistungsfaktor LF =
 Korpushöhe KH (mm) x Frontgewicht inkl. doppeltes Griffgewicht (kg)

Korpusbreite bis 1800mm

Korpushöhe bis 600mm

Integrierte BLUMOTION

Kombinierbar mit TIP-ON (keine BLUMOTION-Dämpfung)

Малый поворотный подъемник AVENTOS HK-S
AVENTOS HK-S Small stay lift system | AVENTOS HK-S Kleine Hochklappe



Доступен силовой механизм: 20K2E00 (LF 960-2215)

Определив коэффициент мощности, можно подобрать подходящий тип силового механизма.

i Коэффициент мощности LF =
Высота корпуса KH (мм) x Вес фасада, включая двойной вес ручки (кг)

Ширина корпуса зависит от коэффициента мощности
Максимальная высота корпуса 600мм
Встроенный амортизатор BLUMOTION
Возможна установка TIP-ON (без амортизатора BLUMOTION)

The 20K2E00 (LF 960-2215) lift mechanism is available

Using the power factor you can determine required lift mechanism.

i Power factor LF =
cabinet height KH (mm) x front weight incl. double handle weight (kg)

Cabinet width depends on the power factor
Cabinet height up to 600mm
Integrated BLUMOTION
Can be combined with TIP-ON (without BLUMOTION dampening)

Der Kraftspeicher 20K2E00 (LF 960-2215) ist vorhanden

Mit Hilfe des Leistungsfaktors können Sie den benötigten Kraftspeicher bestimmen.

i Leistungsfaktor LF =
Korpshöhe KH (mm) x Frontgewicht inkl. doppeltes Griffgewicht (kg)

Korpusbreite hängt vom Leistungsfaktor ab
Korpshöhe bis 600mm
Integrierte BLUMOTION
Kombinierbar mit TIP-ON (keine BLUMOTION-Dämpfung)

Малый поворотный подъемник AVENTOS HK-XS
AVENTOS HK-XS Small stay lift system | AVENTOS HK-XS Kleine Hochklappe



Доступен силовой механизм: 20K1501 (LF 800-1800)

Определив коэффициент мощности, можно подобрать подходящий тип силового механизма.

i Коэффициент мощности LF =
Высота корпуса KH (мм) x Вес фасада, включая двойной вес ручки (кг)

Минимальная глубина корпуса 125мм
Высота корпуса 240-600мм

The 20K1501 (LF 800-1800) lift mechanism is available

Using the power factor you can determine required lift mechanism.

i Power factor LF =
cabinet height KH (mm) x front weight incl. double handle weight (kg)

The minimum inner depth is 125mm
Cabinet height from 240mm to 600mm

Der Kraftspeicher 20K1501 (LF 800-1800) ist vorhanden

Mit Hilfe des Leistungsfaktors können Sie den benötigten Kraftspeicher bestimmen.

i Leistungsfaktor LF =
Korpshöhe KH (mm) x Frontgewicht inkl. doppeltes Griffgewicht (kg)

Die minimale Korpustiefe beträgt 125mm
Korpshöhe ab 240mm bis 600mm

Откидной подъемник AVENTOS HS | AVENTOS HS Up & over lift system | AVENTOS HS Hochschwenklappe



Доступны 6 типов силовых механизмов:

20S2A00 для корпусов высотой 350-525мм | **20S2B00** для корпусов высотой 350-525мм
20S2D00 для корпусов высотой 526-675мм | **20S2E00** для корпусов высотой 526-675мм
20S2F00 для корпусов высотой 526-675мм | **20S2G00** для корпусов высотой 676-800мм
20S2H00 для корпусов высотой 676-800мм | **20S2I00** для корпусов высотой 676-800мм

Для выбора подходящего подъемного механизма необходимо знать высоту корпуса и вес фасада с ручкой.

Ширина корпуса до 1800мм
Высота корпуса от 350 до 800мм
Возможна установка SERVO-DRIVE
Встроенный амортизатор BLUMOTION

6 types of lift mechanisms are available:

20S2A00 for cabinet height 350-525mm | **20S2B00** for cabinet height 350-525mm
20S2D00 for cabinet height 526-675mm | **20S2E00** for cabinet height 526-675mm
20S2F00 for cabinet height 526-675mm | **20S2G00** for cabinet height 676-800mm
20S2H00 for cabinet height 676-800mm | **20S2I00** for cabinet height 676-800mm

The cabinet height and door weight incl. handle are required in order to select the correct lift mechanism.

Cabinet width up to 1800mm
Cabinet height from 350mm to 800mm
Can be combined with SERVO-DRIVE
Integrated BLUMOTION

3 Typen von Kraftspeichern sind vorhanden:

20S2A00 für Korpshöhe 350-525mm | **20S2B00** für Korpshöhe 350-525mm
20S2D00 für Korpshöhe 526-675mm | **20S2E00** für Korpshöhe 526-675mm
20S2F00 für Korpshöhe 526-675mm | **20S2G00** für Korpshöhe 676-800mm
20S2H00 für Korpshöhe 676-800mm | **20S2I00** für Korpshöhe 676-800mm

Zur Auswahl des richtigen Kraftspeichers benötigen Sie die Korpshöhe und das Gewicht der Front inkl. Griff.

Korpusbreite bis 1800mm
Korpshöhe ab 350mm bis 800mm
Kombinierbar mit SERVO-DRIVE
Integrierte BLUMOTION

Вертикальный подъемник AVENTOS HL | AVENTOS HL Lift up system | AVENTOS HL Hochliftklappe



Доступны 4 типа силовых механизмов: 20L2300, 20L2500, 20L2700, 20L2900

Доступны 3 комплекта рычагов:
20L3500 для корпусов высотой 350-399мм | **20L3800** для корпусов высотой 400-550мм
20L3900 для корпусов высотой 450-580мм

Для выбора подходящего подъемного механизма необходимо знать высоту корпуса и вес фасада с ручкой.

Ширина корпуса до 1800мм
Высота корпуса от 350 до 580мм
Возможна установка SERVO-DRIVE
Встроенный амортизатор BLUMOTION

4 types of lift mechanisms are available: 20L2300, 20L2500, 20L2700, 20L2900

3 lever arm sets are available:
20L3500 for cabinet height 350-399mm | **20L3800** for cabinet height 400-550mm
20L3900 for cabinet height 450-580mm

The cabinet height and door weight incl. handle are required in order to select the correct lift mechanism.

Cabinet width up to 1800mm
Cabinet height from 350mm to 580mm
Can be combined with SERVO-DRIVE
Integrated BLUMOTION

4 Typen von Kraftspeichern sind vorhanden: 20L2300, 20L2500, 20L2700, 20L2900

3 Hebel-Sets sind vorhanden:
20L3500 für Korpshöhe 350-399mm | **20L3800** für Korpshöhe 400-550mm
20L3900 für Korpshöhe 450-580mm

Zur Auswahl des richtigen Kraftspeichers benötigen Sie die Korpshöhe und das Gewicht der Front inkl. Griff.

Korpusbreite bis 1800mm
Korpshöhe ab 350mm bis 580mm
Kombinierbar mit SERVO-DRIVE
Integrierte BLUMOTION

Выдвижные системы и аксессуары

Pull-out units and accessories | Auszüge und Zubehör



Выдвижная система с жестяным дном

Pull-out storage unit with two storage racks | Etagenzug mit zwei Ablageelementen



Ширина корпуса 150мм
Минимальная глубина корпуса 516мм
Минимальная высота корпуса 566мм
Встроенный доводчик
Нагрузка до 6кг на каждую полку

Cabinet width 150mm
Minimum cabinet depth 516mm
Minimum cabinet height 566mm
Soft close runners
Load-bearing capacity up to 6kg per rack

Korpusbreite 150mm
Korpustiefe min. 516mm
Korpushöhe min. 566mm
Integrierte Dämpfung
Zuladung max. 6kg je Ablageelement

BASE LINER выдвижная система для нижних шкафов

BASE LINER pull-out unit for base cabinet | BASE LINER für den Unterschrank



Ширина корпуса 450, 500, 600мм
Минимальная глубина корпуса 491мм
Минимальная высота корпуса 691мм
Навеска полок на втором уровне на индивидуальную высоту
Полки в исполнении Saphir
Встроенный доводчик
Нагрузка на систему до 40кг

Cabinet widths 450, 500, 600mm
Minimum cabinet depth 491mm
Minimum cabinet height 691mm
Height-adjustable storage elements at the second level
Baskets in Saphir design
Soft close runners
Load-bearing capacity of the system up to 40kg

Korpusbreiten 450, 500, 600mm
Korpustiefe min. 491mm
Korpushöhe min. 691mm
Höhenverstellbare Ablageelemente in der zweiten Ebene
Körbe in Saphir-Ausführung
Integrierte Dämpfung
Zuladung (System) max. 40kg

Выдвижная система DSA | DSA side pull-out unit | Seitenauszug DSA



DSA с полотенцедержателем
DSA with towel holder
DSA mit Handtuchhalter

DSA-3

Ширина корпуса 150, 150 (вариант с полотенцедержателем), 200, 300, 400мм
Минимальная глубина корпуса 516мм
Индивидуальная регулировка корзин по высоте
Полки в исполнении Saphir
Встроенный доводчик
Нагрузка на систему до 20кг

Cabinet widths 150, 150 (with storage units for towels and baking trays), 200, 300, 400mm
Minimum cabinet depth 516mm
Height-adjustable baskets
Baskets in Saphir design
Soft close runners
Load-bearing capacity of the system up to 20kg

Korpusbreiten 150, 150 (mit Ablageelementen zur Aufbewahrung von Handtüchern und Backblechen), 200, 300, 400mm
Korpustiefe min. 516mm
Höhenverstellbare Körbe
Körbe in Saphir-Ausführung
Integrierte Dämpfung
Zuladung (System) max. 20kg

DSA-8

	Ширина шкафа Cabinet width Korpusbreite (mm)	Минимальная высота корпуса Minimum cabinet height Minimale Korpushöhe (mm)	Минимальная глубина корпуса Minimum cabinet depth Minimale Korpustiefe (mm)	Количество корзин Number of baskets Anzahl von Körben
DSA-3	150, 200, 300, 400	689	516	2
DSA-8 (в пенал for tall units für Hochschränke)	150, 200	1873	516	6

Выдвижная система HSA | HSA pull-out larder unit | Hochschrankauszug HSA



HSA-5

Ширина корпуса 300, 450, 600мм
Минимальная глубина корпуса 519мм
Высота корпуса 986-2176мм
Индивидуальная регулировка корзин по высоте
Полки в исполнении Saphir
Встроенный доводчик
Нагрузка на систему до 80кг

Cabinet widths 300, 450, 600mm
Minimum cabinet depth 519mm
Cabinet height 986-2176mm
Height-adjustable baskets in Saphir design
Soft close runners
Load-bearing capacity of the system up to 80kg

Korpusbreiten 300, 450, 600mm
Korpustiefe min. 519mm
Korpushöhe 986-2176mm
Höhenverstellbare Körbe
Körbe in Saphir-Ausführung
Integrierte Dämpfung
Zuladung (System) max. 80kg

	Ширина шкафа Cabinet width Korpusbreite (mm)	Высота корпуса Cabinet height Korpushöhe (mm)	Минимальная глубина корпуса Minimum cabinet depth Minimale Korpustiefe (mm)	Количество корзин Number of baskets Anzahl von Körben
HSA-2	300, 450, 600	986-1236	519	3
HSA-3	300, 450, 600	1236-1486	519	4
HSA-5	300, 450	1736-1986	519	5
HSA-6	300	1936-2176	519	5

Выдвижная система OSA для верхних шкафов
OSA pull-unit for wall cabinet | Auszug OSA für den Hängeschrank



L/R

Ширина корпуса 450, 600мм
Минимальная глубина корпуса 306мм
Минимальная высота корпуса 536мм
Индивидуальная регулировка корзин по высоте
2 полки в исполнении Saphir
Нагрузка на систему до 5кг

Cabinet widths 450, 600mm
Minimum cabinet depth 306mm
Minimum cabinet height 536mm
2 height-adjustable baskets in Saphir design
Load-bearing capacity of the system up to 5kg

Korpusbreite 450, 600mm
Korpustiefe min. 306mm
Korpushöhe min. 536mm
2 höhenverstellbare Körbe in Saphir-Ausführung
Zuladung (System) max. 5kg

WARI CORNER для угловых шкафов
WARI CORNER for corner cabinet | WARI CORNER für den Eckschrank



L/R

Ширина корпуса 900, 1000мм
Ширина фасада 450-600мм, 500-600мм
Минимальная глубина корпуса 506мм
Минимальная высота корпуса 571мм
Индивидуальная регулировка корзин по высоте
Нагрузка на наружные корзины по 8кг на каждую, на внутренние корзины по 9,5кг на каждую
Корзины в исполнении Saphir

Cabinet widths 900, 1000mm
Front widths 450-600mm, 500-600mm
Minimum cabinet depth 506mm
Minimum cabinet height 571mm
Height-adjustable baskets
Maximum load-bearing capacity up to 8kg per front basket, 9,5kg per rear basket
Baskets in Saphir design

Korpusbreiten 900, 1000mm
Frontbreiten 450-600mm, 500-600mm
Korpustiefe min. 506mm
Korpushöhe min. 571mm
Höhenverstellbare Körbe
Zuladung max. 8kg je Frontkorb, hintere Körbe jeweils 9,5kg
Körbe in Saphir-Ausführung

Выдвижная система VSA | VSA pull-out storage unit | Vorratsschrankauszug VSA



L/R

Ширина корпуса 600мм
Минимальная глубина корпуса 496мм
Высота корпуса 1736-1986мм
5 корзин в исполнении Saphir с индивидуальной регулировкой по высоте
Нагрузка на систему до 75кг

Cabinet widths 600mm
Minimum cabinet depth 496mm
Cabinet height 1736-1986mm
5 height-adjustable baskets in Saphir design
Load-bearing capacity of the system up to 75kg

Korpusbreite 600mm
Korpustiefe min. 496mm
Korpushöhe 1736-1986mm
5 höhenverstellbare Körbe in Saphir-Ausführung
Zuladung (System) max. 75kg

CORNERSTONE для угловых шкафов
CORNERSTONE for corner cabinet | CORNERSTONE für den Eckschrank



L/R

Ширина корпуса 900, 1000мм
Ширина двери 450мм, 500-600мм
Минимальная глубина корпуса 506мм
Минимальная высота корпуса 561мм
Индивидуальная регулировка полок по высоте
Нагрузка на каждую полку 20кг
Полки в исполнении Rail

Cabinet widths 900, 1000mm
Door widths 450mm, 500-600mm
Minimum cabinet depth 506mm
Minimum cabinet height 561mm
Height-adjustable shelves
Maximum load-bearing capacity up to 20kg per shelf
Round shelves in Rail design

Korpusbreiten 900, 1000mm
Türbreiten 450mm, 500-600mm
Korpustiefe min. 506mm
Korpushöhe min. 561mm
Höhenverstellbare Böden
Zuladung max. 20kg pro Boden
Rundböden in Rail-Ausführung

TWIN CORNER для угловых шкафов
TWIN CORNER for corner cabinet | TWIN CORNER für den Eckschrank



Ширина корпуса 1000мм
 Минимальная ширина двери 500мм (R) и 600мм (L/R)
 Минимальная глубина корпуса 511мм
 Минимальная высота корпуса 541мм
 Нагрузка на каждую полку 20кг
 Полки в исполнении Rail

Cabinet width 1000mm
 Minimum door width 500mm (R) and 600mm (L/R)
 Minimum cabinet depth 511mm
 Minimum cabinet height 541mm
 Maximum load-bearing capacity up to 20kg per shelf
 Round shelves in Rail design

Korpusbreite 1000mm
 Türbreite min. 500mm (R) und 600mm (L/R)
 Korpustiefe min. 511mm
 Korpushöhe min. 541mm
 Zuladung max. 20kg pro Boden
 Rundböden in Rail-Ausführung

Выдвижная система DUSA | DUSA pull-out storage unit | Hochschrankauszug DUSA



L/R

Ширина корпуса 450, 500, 600мм
 Минимальная глубина корпуса 516мм
 Высота корпуса 686-2186мм
 Корзины в исполнении Saphir с индивидуальной регулировкой по высоте
 Максимальная нагрузка на внешнюю раму 20кг (по 5кг на корзину), на внутреннюю раму 80кг (20кг на корзину)

Cabinet widths 450, 500, 600mm
 Minimum cabinet depth 516mm
 Cabinet height 686-2186mm
 Height-adjustable baskets in Saphir design
 Maximum load-bearing capacity: up to 20kg/door (5kg per basket), 80kg/slide (20kg per basket)

Korpusbreite 450, 500, 600mm
 Korpustiefe min. 516mm
 Korpushöhe 686-2186mm
 Höhenverstellbare Körbe in Saphir-Ausführung
 Zuladung: Frontkörbe max. 20kg (5kg pro Korb), Auszug max. 80kg (20kg pro Korb)

DUSA-6

	Ширина шкафа Cabinet width Korpusbreite (mm)	Высота корпуса Cabinet height Korpushöhe (mm)	Минимальная глубина корпуса Minimum cabinet depth Minimale Korpustiefe (mm)	Количество корзин Number of baskets Anzahl von Körben
DUSA-1	450, 600	686-986	516	2+2
DUSA-2	450	986-1236	516	3+3
DUSA-3	450, 600	1236-1486	516	4+4
DUSA-5	450, 600	1736-1986	516	5+5
DUSA-6	450, 500, 600	1936-2176	516	5+5

RECORNER MAXX для угловых шкафов
RECORNER MAXX for corner cabinet | RECORNER MAXX für den Eckschrank



RECORNER MAXX 3/4



RECORNER MAXX 4/4

L/R

Ширина корпуса 600x600мм (навесной шкаф), 900x900мм (напольный шкаф)
 Минимальная глубина корпуса 306, 536мм
 Минимальная высота корпуса 620мм
 Отсутствие центральной оси
 Возможность установки в навесные и напольные шкафы
 Индивидуальная регулировка полок по высоте
 Максимальная нагрузка на каждую полку 27,5кг (шкаф 900x900мм) и 12кг (шкаф 600x600мм)
 Варианты полок 3/4, 4/4
 Полки в исполнении Rail

Cabinet widths 600x600mm (wall unit), 900x900mm (base unit)
 Minimum cabinet depth 306, 536mm
 Minimum cabinet height 620mm
 No central upright
 Can be installed in base and wall units
 Height-adjustable shelves
 Maximum load-bearing capacity: 27,5kg per shelf (base units), 12kg per shelf (wall units)
 Shelf versions 3/4, 4/4
 Round shelves in Rail design

Korpusbreiten 600x600mm (Hängeschrank), 900x900mm (Unterschrank)
 Korpustiefe min. 306, 536mm
 Korpushöhe min. 620mm
 Kein mittiges Standrohr
 Einsetzbar im Unterschrank und Hängeschrank
 Höhenverstellbare Böden
 Zuladung: max. 27,5kg pro Boden (Unterschrank), 12kg pro Boden (Hängeschrank)
 Bodenausführungen 3/4, 4/4
 Rundböden in Rail-Ausführung

Ширина шкафа Cabinet width Korpusbreite (mm)	Минимальная высота корпуса Minimum cabinet height Minimale Korpushöhe (mm)	Минимальная глубина корпуса Minimum cabinet depth Minimale Korpustiefe (mm)	Диаметр полок Diameter of shelves Durchmesser der Regale (mm)
600x600	620	306	480
900x900	620	536	760

ÖKO CENTER система для сортировки отходов
ÖKO CENTER waste bin system | ÖKO CENTER Abfalltrennsystem



ÖKO CENTER 2



ÖKO CENTER 3



ÖKO CENTER 4

L/R

Минимальная ширина корпуса 400мм (2 ведра), 500мм (3 и 4 ведра)
 Минимальная глубина корпуса 371мм (2 ведра)
 Минимальная глубина корпуса 471мм (3 или 4 ведра)
 Минимальная высота корпуса 566мм
 Отсутствует нагрузка на фасад
 Автоматическое выдвигание при открытии

Minimum cabinet width 400mm (2 bins), 500mm (3 and 4 bins)
 Minimum cabinet depth 371mm (for two-bin version)
 Minimum cabinet depth 471mm (for three- and four-bin version)
 Minimum installation height 566mm
 No additional strain on the front
 Bins swing out automatically when the door is opened

Korpusbreite min. 400mm (für Zweifach-Trennung), 500mm (für Drei- und Vierfach-Trennung)
 Korpustiefe min. 371mm (für Zweifach-Trennung)
 Korpustiefe min. 471mm (für Drei- und Vierfach-Trennung)
 Korpushöhe min. 566mm
 Keine zusätzliche Belastung der Front
 Automatisch ausschwenkende Behälter beim Öffnen der Tür

	Количество ведер Number of bins Anzahl der Eimer	Объем ведер (л) Bin capacity (l) Volumen der Eimer (l)
ÖKO CENTER 2	2	9+9
ÖKO CENTER 3	3	9+12+18
ÖKO CENTER 4	4	9+9+9+12

ÖKO FLEXLINER система для сортировки отходов
 ÖKO FLEXLINER waste bin system | ÖKO FLEXLINER Abfalltrennsystem



ÖKO FLEXLINER 2



ÖKO FLEXLINER 3

Ширина корпуса 450, 600мм
 Минимальная высота корпуса 450мм
 Минимальная глубина корпуса 519мм (для системы ArciTech), 501мм (для системы InnoTech)
 Металлическая крышка с двойным порошковым покрытием как дополнительное место хранения
 Используется только совместно с системой выдвижения InnoTech (номинальная длина направляющих 470мм) или ArciTech (номинальная длина направляющих 500мм)

Cabinet widths 450, 600mm
 Minimum cabinet height 450mm
 Minimum cabinet depth 519mm (for ArciTech drawer system), 501mm (for InnoTech drawer system)
 Powder-coated removable lid provides additional storage space
 Can be combined only with InnoTech (nominal runners length 470mm) and Arcitech (nominal runners length 500mm) drawer systems

Korpusbreiten 450, 600mm
 Korpustiefe min. 450mm
 Korpustiefe min. 519mm (für Schubkastensystem ArciTech), 501mm (für Schubkastensystem InnoTech)
 Zusätzliche Ablage durch pulverbeschichtetes, ausziehbares Abdeckblech
 Kombinierbar nur mit Schubkastensystem InnoTech (Nennlänge der Führungen 470mm) und Arcitech (Nennlänge der Führungen 500mm)

	Ширина шкафа Cabinet width Korpusbreite (mm)	Количество ведер Number of bins Anzahl der Eimer	Объем ведер (л) – Bin capacity (l) – Volumen der Eimer (l)
ÖKO FLEXLINER 2	450	2	10+10
ÖKO FLEXLINER 3	600	3	10+10+22

Выдвижная корзина под мойку в нижний шкаф
 Sink basket pull-out unit for base cabinet | Spülenkorbauszug für den Unterschrank



Ширина корпуса 800, 900мм
 Минимальная глубина корпуса 533мм
 Минимальная высота корпуса 226мм
 Интегрированный доводчик
 Нагрузка до 20кг
 Корзина в исполнении Saphir

Cabinet widths 800, 900mm
 Minimum cabinet depth 533mm
 Minimum cabinet height 226mm
 Soft close runners
 Load-bearing capacity up to 20kg
 Baskets in Saphir design

Korpusbreiten 800, 900mm
 Korpustiefe min. 533mm
 Korpustiefe min. 226mm
 Integrierte Dämpfung
 Zuladung max. 20kg
 Körbe in Saphir-Ausführung

ÖKO LINER система для сортировки отходов
 ÖKO LINER waste bin system | ÖKO LINER Abfalltrennsystem



ÖKO LINER 2



ÖKO LINER 3

Ширина корпуса 450, 600мм
 Минимальная глубина корпуса 480мм
 Минимальная высота корпуса 450мм
 Высота системы 370мм
 Система полного выдвижения с доводчиком
 Металлическая крышка с двойным порошковым покрытием как дополнительное место хранения

Cabinet widths 450, 600mm
 Minimum cabinet depth 480mm
 Minimum cabinet height 450mm
 System height 370mm
 Soft close full extension runners
 Powder-coated removable lid provides additional storage space

Korpusbreiten 450, 600mm
 Korpustiefe min. 480mm
 Korpustiefe min. 450mm
 Höhe (System) 370mm
 Führungen mit Vollauszug und untegrierter Dämpfung
 Zusätzliche Ablage durch pulverbeschichtetes, ausziehbares Abdeckblech

	Ширина шкафа Cabinet width Korpusbreite (mm)	Количество ведер Number of bins Anzahl der Eimer	Объем ведер (л) – Bin capacity (l) – Volumen der Eimer (l)
ÖKO LINER 2	450	2	16+16
ÖKO LINER 3	600	3	10+10+22

T.O.M. организационная система
 T.O.M. door organization system | T.O.M. Türordnungsmodul



L/R

Ширина корпуса 600мм
 Минимальная высота корпуса 516мм
 Глубина системы 71мм

Cabinet width 600mm
 Minimum cabinet height 516mm
 System depth 71mm

Korpusbreite 600mm
 Korpustiefe min. 516mm
 Tiefe (System) 71mm

Полка для специй | Spice rack | Gewürzregal



L/R

Ширина корпуса 500мм
Минимальная ширина фасада 496мм
Минимальная высота корпуса 540мм
Высота/Ширина/Глубина/ системы: 470/350/84мм
Система для стандартных 24 банок

Cabinet width 500mm
Minimum door width 496mm
Minimum cabinet height 540mm
Height/Width/Depth (System): 470/350/84mm
For standard 24 spice jars

Korpusbreite 500mm
Türbreite min. 496mm
Korpustiefe min. 540mm
Höhe/Breite/Tiefe (System): 470/350/84mm
Für 24 handelsübliche Gewürzdosens

Выдвижная корзина для распашной двери/с фасадным креплением

Pull-out basket for hinged door/with front mounting | Korbauszug zum Einbau als Front- oder Innenauszug



L/R

Выдвижная корзина для распашной двери

Pull-out basket for hinged door

Innenauszug



Выдвижная корзина с фасадным креплением
Pull-out basket with front mounting
Frontauszug

Ширина корпуса 450, 600, 900мм
Минимальная глубина корпуса 531мм
Минимальная высота корпуса 226мм (для одной корзины с фронтальным креплением) и 201мм (для одной корзины без фронтального крепления)
Вариант с дистанционной планкой для монтажа в шкаф с распашным фасадом
Нагрузка до 20кг на корзину
Корзины в исполнении Saphir

Cabinet widths 450, 600, 900mm
Minimum cabinet depth 531mm
Minimum cabinet height 226mm (for one basket with front-mounting) and 201mm (for one basket without front-mounting)
Spacing strip is mounted for baskets behind a hinged door
Load-bearing capacity up to 20kg per basket
Baskets in Saphir design

Korpusbreiten 450, 600, 900mm
Korpustiefe min. 531mm
Korpustiefe min. 226mm (für 1 Korb mit Frontanbindung) und 201mm (für 1 Korb ohne Frontanbindung)
Distanzleiste zur Montage hinter der Tür
Zuladung max. 20kg pro Korb
Körbe in Saphir-Ausführung

Стационарная сетчатая полка | Fixed storage rack | Feste Tablarablage



Ширина корпуса 600, 900мм
Минимальная глубина корпуса 501мм
Глубина полки 465мм
Нагрузка до 15кг
Полка в исполнении Saphir

Cabinet widths 600, 900mm
Minimum cabinet depth 501mm
Shelf depth 465mm
Load-bearing capacity up to 15kg
Rack in Saphir design

Korpusbreiten 600, 900mm
Korpustiefe min. 501mm
Ablagetiefe 465mm
Zuladung max. 15kg
Tablarablage in Saphir-Ausführung

ORGA BOARD ОРГАНИЗАЦИОННЫЙ ЯЩИК над системой для сортировки отходов

ORGA BOARD ORGANISATION DRAWER as add-on storage solution for base cabinets

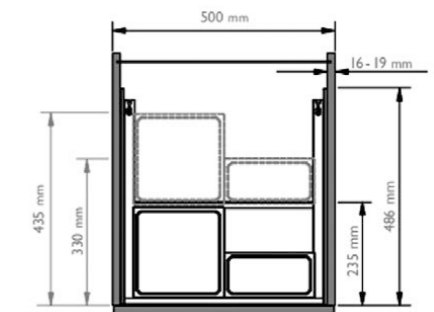
ORGASCHUBLADE als zusätzliche Stauraumlösung für Unterschränke



Ширина корпуса 500мм
Минимальная глубина корпуса 506мм
Минимальная высота корпуса 146мм
Объем маленького лотка 1,2л и большого лотка 2,7л
Направляющие со встроенным доводчиком

Cabinet width 500mm
Minimum cabinet depth 506mm
Minimum cabinet height 146mm
Tray capacity 1,2 and 2,7 litres
Soft close runners

Korpusbreite 500mm
Korpustiefe min. 506mm
Korpustiefe min. 146mm
 Fassungsvermögen der kleinen Schale 1,2 Liter und der großen Schale 2,7 Liter
 Führungen mit integrierter Dämpfung



Корзины и полки в исполнении Saphir
Baskets and shelves in Saphir design
Ablageelemente in Saphir-Ausführung



Круглые полки в исполнении Rail
Round shelves in Rail design
Rundböden in Rail-Ausführung



ХРОМ выдвижная система | CHROME pull-out unit | Auszug CHROM




Ширина корпуса 150, 200, 300, 400мм
 Минимальная глубина корпуса 511мм (для шкафа шириной 150, 200мм)
 Минимальная глубина корпуса 481мм (для шкафа шириной 300, 400мм)
 Минимальная высота корпуса 586мм (для шкафа шириной 150, 200мм)
 Минимальная высота корпуса 576мм (для шкафа шириной 300, 400мм)
 Корзины с фасадным креплением
 Направляющие частичного выдвижения с доводчиком
 Нагрузка на систему до 25кг

Cabinet widths 150, 200, 300, 400mm
 Minimum cabinet depth 511mm (for cabinet widths 150, 200mm)
 Minimum cabinet depth 481mm (for cabinet widths 300, 400mm)
 Minimum cabinet height 586mm (for cabinet widths 150, 200mm)
 Minimum cabinet height 576mm (for cabinet widths 300, 400mm)
 Baskets with front-mounting
 Soft close runners with partial extension
 Load-bearing capacity of the system up to 25kg

Korpusbreiten 150, 200, 300, 400mm
 Korpustiefe min. 511mm (für Korpusbreiten 150, 200mm)
 Korpustiefe min. 481mm (für Korpusbreiten 300, 400mm)
 Korpushöhe min. 586mm (für Korpusbreiten 150, 200mm)
 Korpushöhe min. 576mm (für Korpusbreiten 300, 400mm)
 Körbe mit Frontanbindung
 Führungen mit Teilauszug und integrierter Dämpfung
 Zuladung (System) max. 25kg

ХРОМ выдвижная система в угловой шкаф | CHROME pull-out unit for corner cabinet | Auszug CHROM für den Eckschrank



L/R

Минимальная установочная (фактическая) ширина корпуса 1000 (960)мм
 Минимальная ширина фасада 450мм
 Минимальная глубина корпуса 511мм
 Минимальная высота корпуса 571мм
 Корзины с фасадным креплением
 Нагрузка на систему до 25кг

Minimum installation (actual) cabinet width 1000 (960)mm
 Minimum front width 450mm
 Minimum cabinet depth 511mm
 Minimum cabinet height 571mm
 Baskets with front-mounting
 Load-bearing capacity of the system up to 25kg

Einbau- (tatsächliche) Korpusbreite 1000 (960)mm
 Frontbreite min. 450mm
 Korpustiefe min. 511mm
 Korpushöhe min. 571mm
 Körbe mit Frontanbindung
 Zuladung (System) max. 25kg

МАКСИ выдвижная система в пенал | MAXI pull-out unit for tall cabinets | Auszug MAXI für den Hochschrank



Ширина корпуса 400мм
 Минимальная глубина корпуса 510мм
 Высота корпуса 1946-2346мм
 6 корзин с фасадным креплением, регулируемых по высоте
 Встроенный доводчик
 Нагрузка на систему до 25кг

Cabinet width 400mm
 Minimum cabinet depth 510mm
 Cabinet height 1946-2346mm
 6 height-adjustable baskets with front-mounting
 Soft close runners
 Load-bearing capacity of the system up to 25kg

Korpusbreite 400mm
 Korpustiefe min. 510mm
 Korpushöhe 1946-2346mm
 6 höhenverstellbare Körbe mit Frontanbindung
 Integrierte Dämpfung
 Zuladung (System) max. 25kg

МИДИ выдвижная система в пенал | MIDI pull-out unit for tall cabinets | Auszug MIDI für den Hochschrank

Ширина корпуса 300мм
 Минимальная глубина корпуса 510мм
 Высота корпуса 1346-1746мм
 4 корзины с фасадным креплением, регулируемые по высоте
 Встроенный доводчик
 Нагрузка на систему до 25кг

Cabinet width 300mm
 Minimum cabinet depth 510mm
 Cabinet height 1346-1746mm
 4 height-adjustable baskets with front-mounting
 Soft close runners
 Load-bearing capacity of the system up to 25kg

Korpusbreite 300mm
 Korpustiefe min. 510mm
 Korpushöhe 1346-1746mm
 4 höhenverstellbare Körbe mit Frontanbindung
 Integrierte Dämpfung
 Zuladung (System) max. 25kg

ХРОМ 50 выдвижная система | CHROME 50 pull-out unit | Auszug CHROM 50
ХРОМ 45 выдвижная система | CHROME 45 pull-out unit | Auszug CHROM 45



Ширина корпуса 500мм
 Минимальная глубина корпуса 476мм
 Минимальная высота корпуса 576мм
 2 сетчатые корзины с фасадным креплением
 Встроенный доводчик
 Нагрузка на систему до 25кг

Cabinet width 500mm
 Minimum cabinet depth 476mm
 Minimum cabinet height 576mm
 2 baskets with front-mounting
 Soft close runners
 Load-bearing capacity of the system up to 25kg

Korpusbreite 500mm
 Korpustiefe min. 476mm
 Korpushöhe min. 576mm
 2 Körbe mit Frontanbindung
 Integrierte Dämpfung
 Zuladung (System) max. 25kg



Ширина корпуса 450мм
 Минимальная глубина корпуса 511мм
 Минимальная высота корпуса 560мм
 2 сетчатые корзины с фасадным креплением
 Встроенный доводчик
 Нагрузка на систему до 25кг

Cabinet width 450mm
 Minimum cabinet depth 511mm
 Minimum cabinet height 560mm
 2 baskets with front-mounting
 Soft close runners
 Load-bearing capacity of the system up to 25kg

Korpusbreite 450mm
 Korpustiefe min. 511mm
 Korpushöhe min. 560mm
 2 Körbe mit Frontanbindung
 Integrierte Dämpfung
 Zuladung (System) max. 25kg

Системы выдвижения Uniset Metal Box

Uniset Metal Box drawer system
Schubkastensystem Uniset Metal Box



Система выдвижения Uniset Metal Box с одним рейлингом
Uniset Metal Box drawer system with railing | Schubkastensystem Uniset Metal Box mit Reling



Высота задней стенки 207мм
Высота боковины 150мм
Роликовые направляющие частичного выдвижения
Номинальная длина направляющих 500мм
Доводчик плавного закрывания SlowMotion (в комплект не входит)
Может быть без рейлинга, тогда высота боковины будет равна высоте задней стенки
Цвет Белый

Rear panel height 207mm
Drawer side height 150mm
Roller runners with partial extension
Nominal runners length 500mm
Integrated dampening SlowMotion as additional feature
Can be provided without railing (in that case drawer side height will be equal to rear panel height)
Drawer side color White

Rückwandhöhe 207mm
Zargenhöhe 150mm
Rollenführungen mit Teilauszug
Nennlänge der Führungen 500mm
Kann ohne Reling geliefert werden (in diesem Fall werden die Zargenhöhe und Rückwandhöhe gleich sein)
Integrierte Dämpfung SlowMotion (extra bestellbar)
Zargenfarbe Weiß

Система выдвижения Uniset Metal Box
Uniset Metal Box drawer system | Schubkastensystem Uniset Metal Box



Высота задней стенки 85мм
Высота боковины 85мм
Роликовые направляющие частичного выдвижения
Номинальная длина направляющих 500мм
Доводчик плавного закрывания SlowMotion (в комплект не входит)
Цвет Белый

Rear panel height 85mm
Drawer side height 85mm
Roller runners with partial extension
Nominal runners length 500mm
Integrated dampening SlowMotion as additional feature
Drawer side color White

Rückwandhöhe 85mm
Zargenhöhe 85mm
Rollenführungen mit Teilauszug
Nennlänge der Führungen 500mm
Integrierte Dämpfung SlowMotion (extra bestellbar)
Zargenfarbe Weiß

Выдвижной ящик Uniset Metal Box под духовой шкаф
Uniset Metal Box under-oven drawer system | Schubkastensystem Uniset Metal Box für Herdunterbau



Высота задней стенки 53мм
Высота боковины 53мм
Роликовые направляющие частичного выдвижения
Номинальная длина направляющих 500мм
Доводчик плавного закрывания SlowMotion (в комплект не входит)
Цвет Белый

Rear panel height 53mm
Drawer side height 53mm
Roller runners with partial extension
Nominal runners length 500mm
Integrated dampening SlowMotion as additional feature
Drawer side color White


Rückwandhöhe 53mm
Zargenhöhe 53mm
Rollenführungen mit Teilauszug
Nennlänge der Führungen 500mm
Integrierte Dämpfung SlowMotion (extra bestellbar)
Zargenfarbe Weiß

Пластиковый лоток для приборов | Plastic cutlery tray | Kunststoffbesteckeinsatz



Ширина шкафа 300, 400, 500, 600, 700, 800, 900мм
Cabinet widths 300, 400, 500, 600, 700, 800, 900mm
Korpusbreiten 300, 400, 500, 600, 700, 800, 900mm

Сушка для посуды одноуровневая | One-tier draining rack | Abtropfgestell (1 Ebene)



Ширина шкафа 600, 900мм
Цвет Хром

Cabinet widths 600, 900mm
Color Chrome

Korpusbreiten 600, 900mm
Farbe Chrom

Сушка для посуды двухуровневая | Two-tier draining rack | Abtropfgestell (2 Ebenen)



Ширина шкафа 500, 600, 700, 800, 900мм
Цвет Хром

Cabinet widths 500, 600, 700, 800, 900mm
Color Chrome

Korpusbreiten 500, 600, 700, 800, 900mm
Farbe Chrom

АКСЕССУАРЫ

ACCESSORIES | ZUBEHÖR

Емкость для отходов врезная (на 5 и 11 литров)
 Built-in waste bin (capacity 5 and 11 litres) | Einbau-Abfallsammler (Fassungsvermögen 5 und 11 Liter)



Ведро для отходов | Door mounted swing out waste bin | Einbau-Abfallsammler für Seitenmontage



Минимальная ширина шкафа 400мм
 Минимальная ширина двери 396мм
 Объем 8л
 Цвет Хром

The minimum cabinet width 400mm
 The minimum door width 396mm
 Capacity 8 litres
 Color Chrome

Korpusbreite min. 400mm
 Türbreite min. 396mm
 Fassungsvermögen 8 Liter
 Farbe Chrom

Коврик противоскользящий для выдвижных ящиков
 Anti-slip mat for inserting into the drawer or pot-and-pan drawer
 Antirutschmatte zum Einlegen in den Schubkasten oder Frontauszug



Ширина 480мм
 Width 480mm
 Breite 480mm

Цвет Белый | Color White | Farbe Weiß

Цвет Серый | Color Grey | Farbe Grau

Пластик с магнитной поверхностью
 Laminate with magnetic surface | Schichtstoff mit magnetischer Oberfläche



Может использоваться как вставка в фасад или как стеновая панель
 Сильные магнитные свойства
 Можно писать мелом или специальными маркерами
 Максимальная длина 3050мм
 Максимальная высота 1220мм
 Толщина 8мм (как вставка в фасад)
 Толщина 8,5мм (как стеновая панель)

Can be used as front center panel or splashback/wall board
 Strong magnetic effect
 Can be written on with chalks or special board markers
 Maximum length 3050mm
 Maximum height 1220mm
 Thickness 8mm (as front center panel)
 Thickness 8,5mm (as splashback/wall board)

Einsetzbar als Frontfüllung oder Spritzschutz/Wandplatte
 Ist stark magnetisch
 Man kann darauf mit Kreiden oder speziellen Boardmarkern schreiben
 Länge max. 3050mm
 Höhe max. 1220mm
 Stärke 8mm (als Frontfüllung)
 Stärke 8,5mm (als Spritzschutz/Wandplatte)

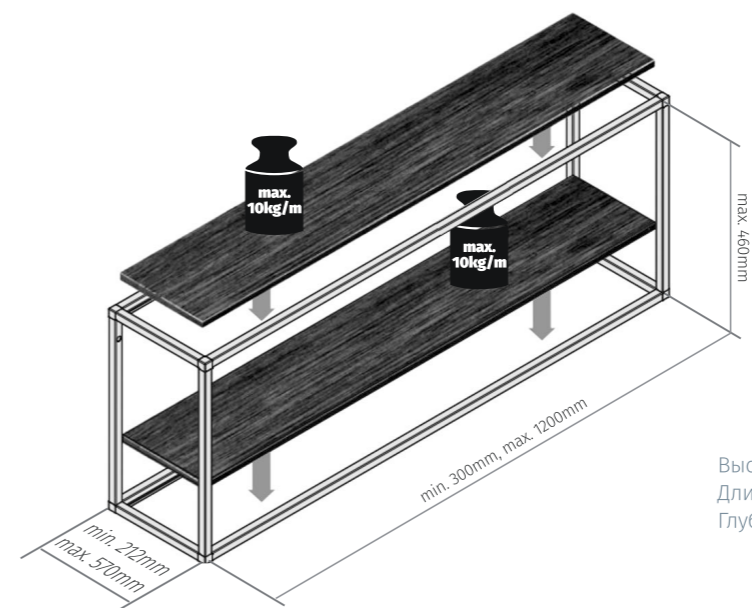
Стеллажная система SmartCube | SmartCube shelving system | SmartCube Regalsystem



Материал полок:
 ламинированная/шпонированная ДСП
 (толщина до 19мм), стекло
 Количество полок может увеличиваться только
 по вертикали.
 Увеличение количества полок по горизонтали
 достигается путем установки рядом нескольких
 независимых конструкций.

Shelves material: melamine faced/veneered
 chipboard (thickness up to 19mm), glass.
 The shelving system can be extended only
 vertically.
 Side extension is possible by placing several self-
 supporting systems side by side.

Material der Einlegeböden:
 melaminbeschichtete/furnierte Spanplatte (Stärke
 bis 19mm), Glas.
 Das Regalsystem kann nur vertikal erweitert
 werden.
 Seitliche Erweiterung ist durch Nebenmontage
 von mehreren unabhängigen Systemen möglich.



Высота/Height/Höhe min. 300mm, max. 460mm
 Длина/Length/Länge min. 300mm, max. 1200mm
 Глубина/Depth/Tiefe min. 212mm, max. 570mm

Horizontal dotted lines for writing notes.

СООО "ЗОВ-ЛЕНЕВРОМЕБЕЛЬ"
Республика Беларусь
230005 г.Гродно, ул.Мясницкая 12
тел. +375 152 799004, факс +375 152 767524

SООO ZOV-LenEVROMEDEL
Miasnitskaya str. 12
230005 Grodno, Belarus
tel. +375 152 799004, fax +375 152 767524